

Důvěru
je třeba si získat

Amundi
ASSET MANAGEMENT

Výroční zpráva za rok končící 31. 12. 2019

Výroční zpráva KBPB Equity Strategy

VÝROČNÍ ZPRÁVA FONDU KBPB EQUITY STRATEGY

Amundi Czech Republic, investiční společnost, a.s. předkládá investorské veřejnosti výroční zprávu fondu KBPB Equity Strategy, otevřený podílový fond, Amundi Czech Republic, investiční společnost, a.s. za rok 2019 (sestaveno k datu 31. 12. 2019). Výroční zpráva obsahuje všechny povinné údaje stanovené vyhláškou č. 244/2013 Sb. a §234 zákona č. 240/2013 Sb., o investičních společnostech a investičních fondech.

ÚDAJE O ČINNOSTI OBHOSPODAŘOVATELE VE VZTAHU K MAJETKU FONDŮ V ÚČETNÍM OBDOBÍ

Amundi Czech Republic, investiční společnost, a.s. (dále „Amundi CR“ nebo „Společnost“) obhospodařovala k 31. 12. 2019 celkem 40 investičních fondů. U všech těchto fondů působila Amundi CR jako hlavní manažer a správce majetku.

Standardní fondy

- Amundi CR Dluhopisový PLUS, otevřený podílový fond Amundi Czech Republic, investiční společnost, a.s.
- KB Privátní správa aktiv Flexibilní, otevřený podílový fond Amundi Czech Republic, investiční společnost, a.s.

Speciální fondy

- KB Dluhopisový, otevřený podílový fond Amundi Czech Republic, investiční společnost, a.s.
- Amundi CR Krátkodobých dluhopisů, otevřený podílový fond Amundi Czech Republic, investiční společnost, a.s.
- Amundi CR Balancovaný – konzervativní, otevřený podílový fond Amundi Czech Republic, investiční společnost, a.s.
- Amundi CR Balancovaný – dynamický, otevřený podílový fond Amundi Czech Republic, investiční společnost, a.s.
- Amundi CR Akciový – Střední a východní Evropa, otevřený podílový fond Amundi Czech Republic, investiční společnost, a.s.
- Amundi CR Privátní fond úrokových výnosů, otevřený podílový fond, Amundi Czech Republic, investiční společnost, a.s.
- Amundi CR IM Akciový, otevřený podílový fond, Amundi Czech Republic, investiční společnost, a.s.
- Amundi CR IM Dluhopisový, otevřený podílový fond, Amundi Czech Republic, investiční společnost, a.s.
- KB Privátní správa aktiv 1, otevřený podílový fond Amundi Czech Republic, investiční společnost, a.s.
- KB Privátní správa aktiv 2, otevřený podílový fond Amundi Czech Republic, investiční společnost, a.s.
- KB Privátní správa aktiv 4, otevřený podílový fond Amundi Czech Republic, investiční společnost, a.s.
- KB Privátní správa aktiv 5D, otevřený podílový fond Amundi Czech Republic, investiční společnost, a.s.
- KB Konzervativní profil, otevřený podílový fond Amundi Czech Republic, investiční společnost, a.s.
- KB Vyvážený profil, otevřený podílový fond Amundi Czech Republic, investiční společnost, a.s.
- KB Absolutních výnosů, otevřený podílový fond Amundi Czech Republic, investiční společnost, a.s.
- KBPB Conservative Strategy, otevřený podílový fond Amundi Czech Republic, investiční společnost, a.s.
- KBPB Balanced Strategy, otevřený podílový fond Amundi Czech Republic, investiční společnost, a.s.
- Amundi CR – Sporokonto, Amundi Czech Republic, investiční společnost, a.s., otevřený podílový fond
- Amundi CR – obligační fond, Amundi Czech Republic, investiční společnost, a.s., otevřený podílový fond
- Amundi CR – akciový fond, Amundi Czech Republic, investiční společnost, a.s., otevřený podílový fond
- BALANCOVANÝ FOND NADACÍ, Amundi Czech Republic, investiční společnost, a.s., otevřený podílový fond
- RŮSTOVÝ FOND NADACÍ, Amundi Czech Republic, investiční společnost, a.s., otevřený podílový fond
- Amundi CR – obligační plus, Amundi Czech Republic, investiční společnost, a.s., otevřený podílový fond
- Amundi CR – dynamický fond, Amundi Czech Republic, investiční společnost, a.s., otevřený podílový fond
- Amundi CR All-Star Selection, Amundi Czech Republic, investiční společnost, a.s., otevřený podílový fond
- Amundi CR – Fond Investičních Příležitostí 7/2020, Amundi Czech Republic, investiční společnost, a.s., otevřený podílový fond
- Amundi CR Krátkodobý, otevřený podílový fond, Amundi Czech Republic, investiční společnost, a.s.

Fondy kvalifikovaných investorů:

- Protos uzavřený investiční fond, a.s.,
- Realitní fond KB, uzavřený podílový fond Amundi Czech Republic, investiční společnost, a.s.
- KB Private Equity, uzavřený podílový fond Amundi Czech Republic, investiční společnost, a.s.
- Realitní fond KB 2, uzavřený podílový fond Amundi Czech Republic, investiční společnost, a.s.
- KB Private Equity 2, uzavřený podílový fond Amundi Czech Republic, investiční společnost, a.s.
- Realitní fond KB 3, uzavřený podílový fond, Amundi Czech Republic, investiční společnost, a.s.
- KB Private Equity 3, uzavřený podílový fond, Amundi Czech Republic, investiční společnost, a.s.
- KBPB Bond Strategy, otevřený podílový fond Amundi Czech Republic, investiční společnost, a.s.
- KBPB Equity Strategy, otevřený podílový fond Amundi Czech Republic, investiční společnost, a.s.
- KBPB ShortTerm Strategy, otevřený podílový fond Amundi Czech Republic, investiční společnost, a.s.
- Amundi CR – Premium fond 2, Amundi Czech Republic, investiční společnost, a.s., otevřený podílový fond

INFORMACE O DEPOZITÁŘI FONDU

Depozitářem otevřeného podílového fondu obhospodařovaného Společností byla po celé rozhodné období Komerční banka, a.s., se sídlem v Praze 1, Na Příkopě 33, č. p. 969, PSČ 114 07, zapsaná v obchodním rejstříku vedeném Městským soudem v Praze, oddíl B, vložka 1360, IČ 45317054.

INFORMACE O OSOBĚ, KTERÁ BYLA DEPOZITÁŘEM POVĚŘENA ÚSCHOVOU NEBO OPATROVÁNÍM MAJETKU FONDU, POKUD JE U TÉTO OSOBY ULOŽENO VÍCE NEŽ 1 % HODNOTY MAJETKU FONDU KOLEKTIVNÍHO INVESTOVÁNÍ

Custodianem otevřeného podílového fondu obhospodařovaného Společností byla po celé rozhodné období Komerční banka, a.s., se sídlem v Praze 1, Na Příkopě 33, č. p. 969, PSČ 114 07, zapsaná v obchodním rejstříku vedeném Městským soudem v Praze, oddíl B, vložka 1360, IČ 45317054.

INFORMACE O AKTIVITÁCH V OBLASTI VÝZKUMU A VÝVOJE

Fond nevyvíjel v Účetním období žádné aktivity v oblasti výzkumu a vývoje.

INFORMACE O NABYTÍ VLASTNÍCH AKCIÍ NEBO VLASTNÍCH PODÍLŮ

Fond v Účetním období nenabyl žádné vlastní akcie ani podíly.

INFORMACE O AKTIVITÁCH V OBLASTI OCHRANY ŽIVOTNÍHO PROSTŘEDÍ A PRACOVNĚPRÁVNÍCH VZTAZÍCH

Fond vzhledem ke svému předmětu podnikání neřeší problémy ochrany životního prostředí a v Účetním období nevyvíjel žádné aktivity v této oblasti.

V Účetním období nebyl ve Fondu zaměstnán žádný zaměstnanec.

INFORMACE O POBOČCE NEBO JINÉ ČÁSTI OBCHODNÍHO ZÁVODU V ZAHRANIČÍ

Fond nemá žádnou pobočku či jinou část obchodního závodu v zahraničí.

INFORMACE TÝKAJÍCÍ SE „OBCHODŮ ZAJIŠŤUJÍCÍCH FINANCOVÁNÍ“ TZV. SECURITIES FINANCING TRANSACTIONS (SFT) A „SWAPŮ VEŠKERÝCH VÝNOSŮ“ POŽADOVANÉ DLE ČL. 13 NAŘÍZENÍ EVROPSKÉHO PARLAMENTU A RADY (EU) 2015/2365

Za rok 2019 nedošlo k žádným SFT a swapům výnosů.

ÚDAJE O PODSTATNÝCH ZMĚNÁCH ÚDAJŮ UVEDENÝCH VE STATUTU INVESTIČNÍHO FONDU, KE KTERÝM DOŠLO V PRŮBĚHU ÚČETNÍHO OBDOBÍ

K žádným podstatným změnám ve statutu investičního fondu nedošlo.

ÚDAJE O MZDÁCH, ÚPLATÁCH A OBDOBNÝCH PŘÍJMECH PRACOVNÍKŮ NEBO VEDOUCÍCH OSOB, KTERÉ MOHOU BÝT POVAŽOVÁNY ZA ODMĚNY, VYPLACENÝCH OBHOSPODAŘOVATELEM INVESTIČNÍHO FONDU TĚM Z JEHO PRACOVNÍKŮ NEBO VEDOUCÍM OSOBÁM, JEJICHŽ ČINNOST MÁ PODSTATNÝ VLIV NA RIZIKOVÝ PROFIL TOHOTO FONDU

Údaje o mzdách, úplatách a obdobných příjmech pracovníků a vedoucích osob, které mohou být považovány za odměny, vyplacených obhospodařovatelem investičního fondu jeho pracovníkům nebo vedoucím osobám v účetním období, členěných na pevnou a pohyblivou složku, údaje o počtu pracovníků a vedoucích osob obhospodařovatele tohoto fondu a údaje o případných odměnách za zhodnocení kapitálu, které investiční fond nebo jeho obhospodařovatel vyplatil

Tyto údaje jsou obsaženy v příloze účetní závěrky Společnosti za rok 2019, která bude zveřejněna na webu nejpozději do 15. 5. 2020.

ÚDAJE O SOUDNÍCH NEBO ROZHODČÍCH SPORECH, KTERÉ SE TÝKAJÍ MAJETKU NEBO NÁROKU PODÍLNÍKŮ PODÍLOVÉHO FONDU, JESTLIŽE HODNOTA PŘEDMĚTU SPORU PŘEVYŠUJE 5 % HODNOTY MAJETKU PODÍLOVÉHO FONDU V ROZHODNÉM OBDOBÍ

Žádné výše uvedené soudní ani rozhodčí spory nebyly v rozhodném období vedeny.

IDENTIFIKAČNÍ ÚDAJE KAŽDÉ OSOBY OPRÁVNĚNÉ POSKYTNOUT INVESTIČNÍ SLUŽBY, KTERÁ VYKONÁVALA ČINNOSTI HLAVNÍHO PODPŮRCE VE VZTAHU K MAJETKU FONDU KOLEKTIVNÍHO INVESTOVÁNÍ, V ROZHODNÉM OBDOBÍ, A ÚDAJ O DOBĚ, PO KTEROU TUTO ČINNOSTI VYKONÁVÁ

V rozhodném období žádná osoba nevykonávala činnosti hlavního podpůrce ve vztahu k majetku fondu kolektivního investování.

ÚDAJE O KVANTITATIVNÍCH OMEZENÍCH A METODÁCH, KTERÉ BYLY ZVOLENY PRO HODNOCENÍ RIZIK SPOJENÝCH S TECHNIKAMI OBHOSPODAŘOVÁNÍ FONDU ZA ROZHODNÉ OBDOBÍ, VČETNĚ ÚDAJŮ O PROTISTRANÁCH OBCHODŮ, DRUHU A VÝŠI PŘIJATÉHO ZAJIŠTĚNÍ, VÝNOSECH A NÁKLADĚCH SPOJENÝCH S POUŽITÍM TĚCHTO TECHNIK

S ohledem na komplexnost Value at Risk při hodnocení rizikovosti portfolia je limit specifikovaný ve statutu základním kvantitativním omezením upravujícím celkovou rizikovost portfolia. Hodnota limitu je posuzována pro VaR stanovený metodou historické simulace na hladině spolehlivosti 95 % při investičním horizontu 1 měsíc a minimálně roční historii tržních parametrů. S ohledem na investiční záměr některých portfolií je druhým významným faktorem riziko měnové omezené pro řadu portfolií limitem stanoveným ve statutu.

Limit VaR: 38 % součtu fondového kapitálu

Limit měnové riziko (maximální otevřená pozice): 70 % fondového kapitálu

KVANTITATIVNÍ OMEZENÍ A METODY PRO HODNOCENÍ RIZIK

Principy, metody a techniky řízení rizik využívané společností AMUNDI CR, a.s. při správě portfolií fondů jsou implementovány v souladu s obecně závaznými předpisy a se základními principy a procesy strategie řízení rizik definovanými mateřskou společností AMUNDI. Strategie řízení rizik a z toho vycházející metody a kvantitativní omezení jsou budovány na dvou základních pilířích:

1. Silné metodické a procesní zázemí poskytované mateřskou společností AMUNDI včetně robustních evidenčních a analytických nástrojů.
2. Individuální přístup při nastavení strategie řízení rizik, který zohledňuje všechna specifika a dílčí požadavky rizikového profilu každého jednotlivého portfolia (fondu).

S ohledem na pozici skupiny AMUNDI v odvětví v rámci Evropské unie a celosvětově jsou útvary řízení rizik připraveny jak odborně a metodicky, tak technicky analyzovat, monitorovat a rozhodovat v investování do široké škály produktů, jež finanční trhy dnes nabízejí. Implementace metodik a postupů je prováděna jednotně v rámci celé skupiny AMUNDI, avšak vždy se zohledněním individuálních a národních specifik. V rámci integrace informačních systémů AMUNDI CR využívá nástroje vyvíjené a implementované v rámci celé skupiny, jež umožňují efektivní a včasné sledování, omezování a cílování rizik podstupovaných v investičním procesu. Systém zahrnuje veškerá rizika spojená nejenom s investičním procesem, ale i ostatními procesy spojenými s činností Společnosti jako správce portfolií zejména pak riziko:

- | | |
|--------------------------------------|--------------------|
| a) tržní (úrokové, akciové, měnové), | e) koncentrace |
| b) kreditní (emitenta, protistrany), | f) reputační, |
| c) likvidity, | g) operační, |
| d) protistrany | h) bezpečnosti IT. |

Součástí systému je také monitoring limitů a omezení daných zákonem, prospekty fondů nebo uzavřenými správcovskými smlouvami.

Základní rámec systému řízení rizik je jednotný pro všechny typy portfolií (viz níže), nicméně jednotlivé metody, jejich použití a přístup k řízení rizik jsou adaptovány v závislosti na specifikaci portfolia, strategii fondu, použitém investičním stylu a využívaných investičních nástrojích. Přizpůsobení investičního procesu je v kompetenci lokálního risk managementu a je prováděno zejména nastavením limitů a omezení, jež reflektují investiční záměr portfolia i ostatní rizika akceptovatelná při správě portfolia.

Základní rámec systému řízení rizik Společnosti je tvořen dvěma složkami:

- a) stanovením rizikového profilu portfolia, což představuje
- soubor omezení, limitů, vazeb, pravidel a podmínek zohledňujících specifikaci ze smlouvy o obhospodařování portfolia,
 - schválený rizikový proces pro obhospodařované portfolio,
 - rozhodnutí představenstva a investičního výboru,
 - omezení stanovená risk committee nebo risk managementem.

Rizikový profil portfolia je detailně specifikován zejména v tzv. mikroprocesu, jež vytváří celkový rámec investování, jež je navržen risk manažerem v souladu s požadavkem zadavatele a je odsouhlasen investičním výborem nebo jiným k tomu pověřeným orgánem. Mikroproces zahrnuje i metody a kvantitativní omezení, jež budou aplikována při správě portfolia,

b) monitorováním, vyhodnocováním a reportováním rizik, jež reflektuje nejenom obecnou úroveň podstupovaných rizik, ale zajišťuje naplňování rizikového profilu portfolia a dodržováním interních procesů ve Společnosti (operační rizika, rizika bezpečnosti IT, dodržování odborné péče, ...).

Obsahem mikroprocesu schváleného pro jednotlivé portfolio mohou být:

1. druhy a typy instrumentů povolených pro investování,
2. srovnávací základna pro měření výkonnosti portfolio, tzv. benchmark,
3. regiony a země povolené k investování,
4. akceptované měny a omezení pro měnová rizika,
5. limity pro jednotlivé kredity, jednotlivé protistrany,
6. limity minimální likvidity aktiv,
7. míra úrokového rizika,
8. další omezení a limity (např. limity na rizikové ukazatele typu VaR, TE)

Použité přístupy a metody pro řízení jednotlivých rizik:

1. Tržní rizika – riziko změny hodnoty portfolio nebo jeho části z důvodu změny tržních veličin (měnový kurz, úroková sazba, ...). Pro měření velikosti tržního rizika portfolio jsou používány standardní metody, jako jsou velikost otevřené pozice, různé typy tržních indikátorů (durace, volatility), hodnota v riziku (VaR) nebo porovnání s benchmarkem (TE). Řízení tržních rizik může být prováděno stanovením limitů pro jednotlivá aktiva, skupinu nebo typ aktiv nebo cílováním vybraných indikátorů charakterizujících určitou rizikost portfolio (VaR, TE, durace). Tyto skutečnosti jsou specifikovány v mikroprocesu schváleném pro portfolio.
2. Pro sledování a ověřování kvantitativních omezení plynoucích ze zákonů a statutů fondů a ze smlouvy v případě mandátu je využíván zejména jednotný systém Armoni. Ověřování ostatních omezení je zpravidla prováděno zpracováním vstupů v systému Excel.
3. Sledování rizikovosti celkové pozice je prováděno výpočtem hodnot VaR a implementována je i metoda stanovení celkové pozice závazkovou metodou.

Hlavní nástroje a metody řízení jednotlivých tržních rizik specifikuje následující tabulka:

Riziko	Metoda měření	Řízení rizika
	vážená durace	cílování absolutní durace, převážení/podvážení proti duraci benchmarku
úrokové	členění portfolio dle splatnosti aktiv	stanovení limitů pro jednotlivé splatnosti, převážení/podvážení pozice proti benchmarku, limit pro maximální převážení/ podvážení
	hodnota v riziku (úrokový VaR)	stanovení limitní hodnoty
akciové	členění portfolio aktiv, skupiny aktiv	stanovení limitů, převážení/podvážení pozice proti benchmarku, limit pro maximální převážení/ podvážení
	hodnota v riziku (akciový VaR)	stanovení limitní hodnoty
	tracking error (TE)	stanovení limitní hodnoty
měnové	velikost expozice	stanovení limitní hodnoty, stanovení minimální úrovně zajištění
	hodnota v riziku (měnový VaR)	stanovení limitní hodnoty

4. Kreditní rizika – riziko poklesu hodnoty portfolio z důvodu neschopnosti protistrany nebo emitenta pevně úročených instrumentů (dále jen emitent) splnit své závazky.

Základní pravidla pro řízení kreditního rizika

- a) každá nová protistrana musí splňovat podmínky mikroprocesu nebo musí být schválena oddělením risk managementu před první transakcí (v případě fondu peněžního trhu je vyžadován souhlas AMUNDI credit risk department, resp. AMUNDI Risk committee)
- b) risk management nebo IC mohou stanovit další omezení v souladu se strategií nebo záměrem investice, resp. speciální režim sledování, zpravidla vymezením limitů v závislosti na uděleném mezinárodním ratingu
- c) pro každého emitenta může být stanoven typ, resp. výčet portfolio, pro která je schválen, resp. maximální podíl na duraci emitenta, či ratingové skupiny

Sledování některých kreditních limitů, jež plynou ze zákona nebo statutu je prováděno systémem Armoni, pro ostatní je využit Excel.

5. Riziko likvidity – riziko schopnosti správce portfolia krýt peněžními prostředky závazky v potřebné výši a v požadovaném čase za tržních podmínek dle požadavku smlouvy nebo zákonných limitů.

Měření likvidity:

akcie – základem hodnocení likvidity akciového titulu je klouzavý tříměsíční průměr zobchodovaných objemů na referenčním trhu, limity jsou pak stanoveny jako počty dnů vyžadované pro zlikvidnění expozice při denním prodeji až 30 % průměrného zobchodovaného objemu

dluhopisy – při posouzení likvidity emise se zohledňuje velikost emise, počet kotací aktivními obchodníky, šířka spreadu kotací. V souladu s metodikou AMUNDI lze omezení stanovit jako minimální velikost emise, maximální hodnotu nákladů na likvidaci pozice nebo jiným způsobem.

Vyhodnocení prováděno v nástroji Media Plus Alto.

6. Riziko protistrany – v závislosti na instrumentu a typu transakce je prováděn výběr vhodné protistrany. Obecně platí, že protistrany obchodů prováděných na fondy jsou pouze finanční instituce s investičním ratingem. Výběr protistran je pravidelně vyhodnocován. Druh a výše zajištění odpovídá standardním zvyklostem trhu a je poskytováno či požadováno dle smluvních podmínek specifikovaných pro využívané protistrany.
7. Riziko koncentrace – riziko ztráty vyplývající z významné koncentrace expozic vůči protistranám nebo skupinám protistran, kde pravděpodobnost selhání je ovlivněna společným faktorem.
8. Operační rizika – riziko vzniku ztráty v důsledku nedostatečnosti nebo selhání vnitřních procesů, lidského faktoru nebo systému. Jednotlivé procesy a činnosti ve Společnosti jsou zpracovány v pracovních postupech a správnost a úplnost jejich provádění je kontrolována v rámci tříúrovňového systému permanentních kontrol, který zajišťuje pravidelné a systematické prověřování a dokumentování správnosti provádění. V kontrole a sledování účinnosti procesů hrají významnou roli oddělení compliance a vnitřního auditu. Některé periodické kontroly jsou prováděny na úrovni celé skupiny AMUNDI.

Částečně jsou využity interní monitorovací systém AMUNDI (Olimpia, Europa).

9. Bezpečnost IT – Společnost zavádí systém pravidel pro užívání a sdílení informací v rámci jednotného informačního systému, pravidla pro přístupy, pravidla autorizace přístupů, pravidla sdílení dat, jakož i další procesy, jejichž cílem je zajistit bezpečnost shromažďovaných dat.

S ohledem na požadavky jednotlivých strategií je zvláštní pozornost věnována měření a řízení měnových rizik (zejména u portfolií, jež vyžadují zajišťování měnového rizika na základě státu nebo smlouvy). Metodika měnového zajišťování aktiv byla odsouhlasena depozitářem a její naplňování je monitorováno interními systémy. Kontrola je prováděna zpracováním v Excelu.

Zajišťování některých rizik je prováděno zejména těmito nástroji:

pro měnové riziko – Cross Currency Swap (CCS) nebo měnový forward – měnový hedging je zpravidla prováděn formou makrohedgingu celé měnové expozice

pro úrokové riziko – Interest Rate Swap – zpravidla formou asset swapu zajišťujícího cash flow konkrétního instrumentu.

Efektivita využití těchto nástrojů v zajištění cizoměnných nebo úrokových aktiv je pravidelně monitorována, i přesto, že využívané nástroje jsou s ohledem na zajišťované instrumenty a zajišťované riziko efektivní ze své podstaty. Úroveň měnového rizika je vyhodnocována denně jednak porovnáním absolutní úrovně zajištění s nastaveným limitem, jednak stanovením hodnoty měnového VaR pro fond a srovnáváním s limitem, pokud byl tento pro fond stanoven. Kreditní riziko protistran a emitentů je specifikováno interními procesy schválenými pro fond nebo stanovením specifického maximálního limitu pro celkovou expozici emitenta. Jiné rizikové ukazatele (volatilita, TE) jsou vyhodnocovány na pravidelných investičních poradách nebo slouží portfolio manažerům při zhodnocování a rozhodování o investičních záměrech.

Základními nástroji používanými v investičním procesu a risk managementu (kromě výš jmenovaných) jsou:

Media Plus Alto – monitoring a analýza portfolií,
ARMONI – sledování a vyhodnocování limitů a omezení nastavených pro portfolio,
PAMS – měření výkonnosti portfolia, srovnání s benchmarkem,
CADCalc Market – měření tržních rizik (metoda VaR, stress test).

Celkově lze konstatovat, že Společnost využívá pro řízení rizik standardní metody obvyklé na trhu a má pro jednotlivé činnosti zpracovány pracovní postupy.

**KBPB EQUITY STRATEGY,
OTEVŘENÝ PODÍLOVÝ FOND,
AMUNDI CZECH REPUBLIC,
INVESTIČNÍ SPOLEČNOST, A.S.**



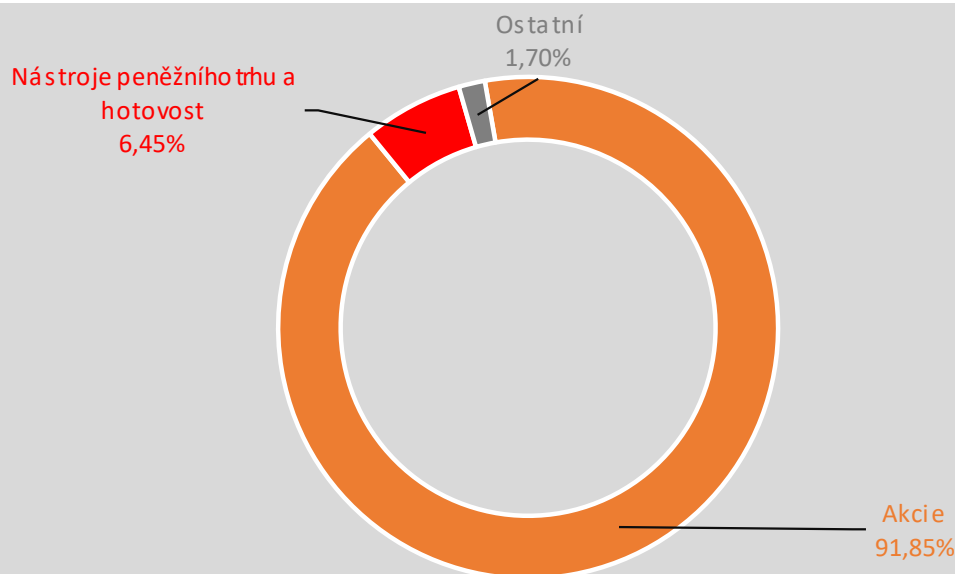
KBPB EQUITY STRATEGY, otevřený podílový fond, Amundi Czech Republic, investiční společnost, a.s.

ISIN – třída Premium	CZ0008475126
ISIN – třída Private	CZ0008475118
Investiční společnost	Amundi Czech Republic, investiční společnost, a.s.
Portfolio manažer	Dan Karpíšek (od 12/2010) 24 let zkušeností, absolvent VŠE v Praze
Depozitář	Komerční banka, a.s.
Úplata za obhospodařování – třída Premium	1,3 %
Úplata za obhospodařování – třída Private	0,95 %
Úplata depozitáři	0,043 %
Počet emitovaných PL (k datu 31. 12. 2019) – Premium	841 454 456
Počet emitovaných PL (k datu 31. 12. 2019) – Private	259 717 449

Vlastní kapitál fondu a vlastní kapitál připadající na jeden podílový list za poslední tři uplynulá období

	31. 12. 2019	31. 12. 2018	31. 12. 2017
Třída Premium			
Aktiva (hodnoty v Kč)	960 469 656	758 737 741	308 924 614
VK (hodnoty v Kč)	944 735 655	737 904 554	291 528 876
VK/PL	1,1227	0,9227	1,0365
Třída Private			
Aktiva (hodnoty v Kč)	298 079 893	278 551 020	215 874 551
VK (hodnoty v Kč)	293 090 491	270 931 219	203 724 109
VK/PL	1,1285	0,9251	1,0386

Údaje o skladbě a změnách majetku fondu:



Trhy zakončily rok 2019 mimořádně pozitivně s výraznými zisky napříč většinou tříd aktiv. Hlavním tahounem bylo zlepšení vyhlídek na uzavření obchodní dohody mezi USA a Čínou. Podobně také zlepšení globálních makroekonomických údajů a snížené riziko brexitu bez dohody pomohly růstu rizikových aktiv. Akciové trhy patřily v prosinci k investicím s nejlepší výkonností. Všechny klíčové regiony vykázaly kladnou výkonnost, přičemž rozvíjející se trhy významně překonaly všechny ostatní růstem o 7,5 %. V rámci vyspělých trhů byly americké akcie v čele (S&P 500 vzrostl o 3,0 %), přičemž technologický index Nasdaq Composite rostl ještě více (3,6 %). V Evropě se dařilo britským akciím, index FTSE 100 vzrostl o 2,8 % po příznivém výsledku všeobecných voleb, zatímco evropské akcie zaostaly (Eurostoxx 50 stoupl jen o 1,2 %).

Akcie Evropa

V Evropě se dařilo britským akciím, index FTSE 100 vzrostl o 2,8 % po příznivém výsledku všeobecných voleb, zatímco evropské akcie zaostaly (Eurostoxx 50 stoupl jen o 1,2 %).

Akcie USA

V rámci vyspělých trhů byly americké akcie na konci roku v čele (S&P 500 vzrostl o 3,0 %), přičemž technologický index Nasdaq Composite rostl ještě více (3,6 %).

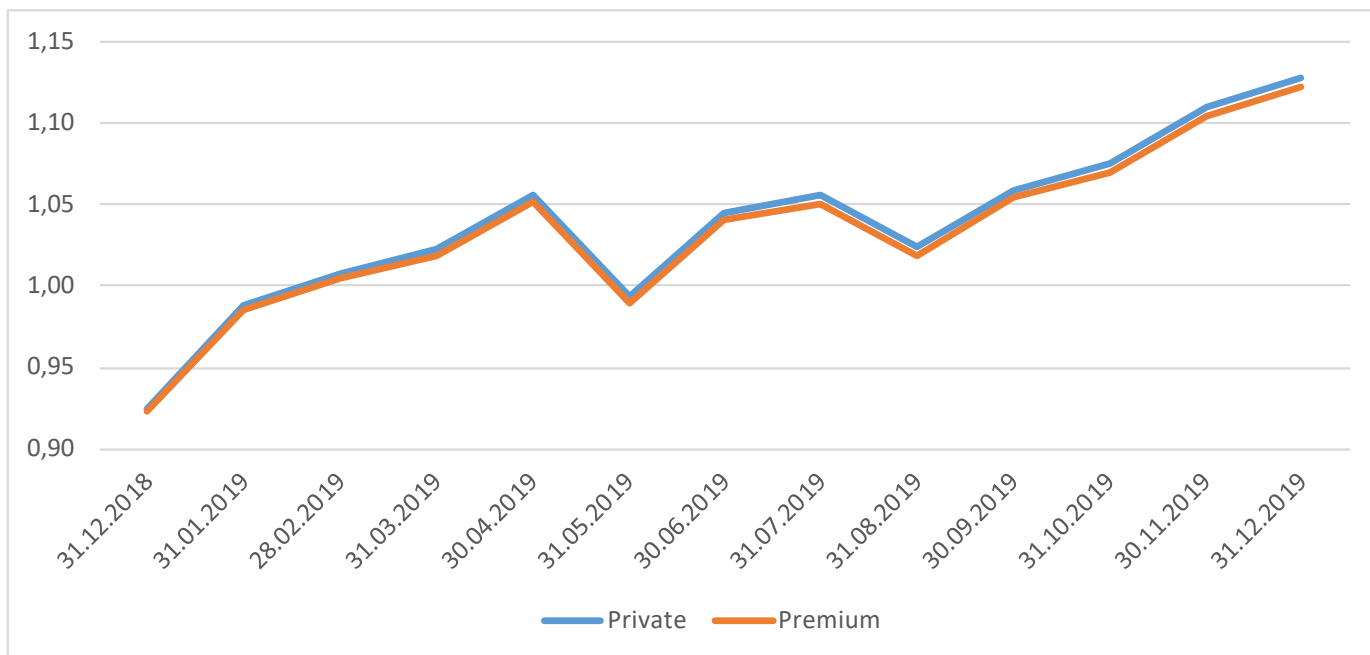
Výhled na rok 2020

Dne 11. března 2020 prohlásila Světová zdravotnická organizace šíření nákazy COVID-19 za pandemii a dne 12. března 2020 vyhlásila česká vláda nouzový stav. V reakci na potenciálně závažnou hrozbu, kterou COVID - 19 představuje pro veřejné zdraví, přijaly orgány státní správy České republiky opatření k zastavení šíření pandemie, které mají významný ekonomický dopad. Aktuálně je obtížné kvantifikovat dopady na výkonnost našich fondů. Vzhledem k tomu, že se rozsah vládních opatření se v čase mění, nelze v této fázi spolehlivě odhadnout případné dopady této události na domácí ani světovou ekonomiku, a následně na výkonnost našich investičních fondů. Bližší detaily k jednotlivým opatřením a k potenciálním dopadům jsou obsaženy v následných událostech Přílohy účetní závěrky Fondu.

Identifikace majetku v Kč, jehož hodnota přesahuje 1 % hodnoty majetku fondu (k 31. 12. 2019)

Název cenného papíru	ISIN	Podíl z celkových aktiv	Počet ks	Tržní cena	Cena pořízení
WPP PLC	JE00B8KF9B49	1,12	44 440	14 155 068,35	11 894 000,43
AMUNDI ETF MSCI UK UCITS	FRO010655761	3,50	8 150	44 069 071,20	38 703 904,50
GILEAD SCIENCES INC	US3755581036	1,29	11 050	16 242 534,01	15 590 073,23
AMAZON. COM Inc.	US0231351067	1,73	520	21 735 994,09	22 390 952,66
SIEMENS AG EUR	DE0007236101	1,02	4 325	12 807 542,06	10 892 977,20
ORACLE CORP.	US68389X1054	1,12	11 770	14 105 881,03	13 055 222,98
KPN NA - (Koninklijke KPN NV)-NOVÝ	NL0000009082	1,07	200 722	13 419 010,33	13 447 942,09
PFIZER INC	US7170811035	1,35	19 200	17 016 782,98	18 090 047,15
BMW	DE0005190003	1,23	8 328	15 477 483,07	15 133 204,01
ACTIVIDADES DE CONSTR. Y SERVIC. S.A.	ES0167050915	1,06	14 786	13 394 142,07	13 174 880,76
DNB ASA	NO0010031479	2,49	74 285	31 382 738,24	27 381 047,59
ENI SPA	IT0003132476	1,74	62 256	21 903 333,10	22 052 859,41
HENKEL AG	DE0006048408	1,02	6 000	12 806 640,00	12 450 779,91
SANOFI - AVENTIS	FRO000120578	1,74	9 645	21 964 020,31	18 773 810,37
General Electric Co. DL - (nový)	US3696041033	1,16	57 740	14 576 483,79	10 380 610,98
DUFREY AG	CH0023405456	1,26	7 030	15 806 282,37	14 660 422,95
WIRECARD AG	DE0007472060	1,34	6 177	16 872 938,78	20 079 753,68
NEWMONT MINING CORP	US6516391066	2,91	37 290	36 651 686,56	29 348 620,92
NOVARTIS AG	CH0012005267	2,55	14 890	32 042 243,66	28 505 324,17
CVS CORPORATION	US1266501006	1,17	8 790	14 771 718,85	12 116 199,43
ASTRAZENECA PLC	GB0009895292	1,14	6 325	14 369 809,37	12 891 600,28
HALLIBURTON CO	US4062161017	2,30	52 235	28 913 946,17	30 301 668,78
ISHARES CORE MSCI WORLD UCITS ETF	IE00B4L5Y983	1,46	12 908	18 404 247,44	14 377 760,13
AMUNDI MSCI WORLD UCITS ETF	LU1681043599	10,65	17 050	134 019 179,61	108 642 989,56
AMUNDI ETF CAC 40 UCITS	LU1681046931	1,65	9 317	20 821 720,11	16 207 149,77
AMUNDI ETF JPX-NIKKEI 400-B	LU1681039050	7,14	25 589	89 845 721,72	80 374 971,46
AMUNDI S AND P 500 UCITS ETF	LU1681049018	6,10	57 844	76 821 396,47	58 361 591,58
AMUNDI MSCI EMERG MARK UCITS ETF-EUR	LU1681045370	3,37	374 164	42 475 739,44	36 089 358,11
AMUNDI NASDAQ 100 UCITS ETF	LU1681038326	4,65	26 849	58 536 511,45	42 175 019,21
ISHARES CORE MSCI EM IMI UCITS ETF USD	IE00BKM4GZ66	1,53	28 145	19 233 741,64	17 205 492,37
AMUNDI ETF MSCI WORLD LOW CARBON	LU1602144229	1,80	3 191	22 603 294,24	17 617 803,81
ISHARES CORE SP 500 UCITS ETF	IE00B5BMR087	5,12	8 901	64 492 251,58	56 739 980,03
AMUNDI ETF DOW JONES EX 50	LU1681047236	3,27	19 446	41 111 021,95	32 661 214,77
AMUNDI MSCI INDIA UCITS ETF	LU1681043086	1,23	1 138	15 533 966,45	14 784 192,21
THE WALT DISNEY CO.	US2546871060	1,17	4 500	14 722 538,54	11 293 564,42
Účty v bankách	Účty v bankách	6,45	1	81 148 896,14	81 148 896,14
Ostatní aktiva	Ostatní aktiva	1,70	1	21 400 089,83	21 400 089,83

Vývoj hodnoty podílového listu v rozhodném období



Důvěru
je třeba si získat

Amundi
ASSET MANAGEMENT

www.amundi.cz



KPMG Česká republika Audit, s.r.o.
Pobřežní 1a
186 00 Praha 8
Česká republika
+420 222 123 111
www.kpmg.cz

Zpráva nezávislého auditora pro podílníky fondu KBPB Equity Strategy, otevřený podílový fond, Amundi Czech Republic, investiční společnost, a.s.

Výrok auditora

Provedli jsme audit přiložené účetní závěrky fondu KBPB Equity Strategy, otevřený podílový fond, Amundi Czech Republic, investiční společnost, a.s. (dále také „Fond“) sestavené na základě českých účetních předpisů, která se skládá z rozvahy k 31. prosinci 2019, výkazu zisku a ztráty za rok končící 31. prosincem 2019 a přílohy v účetní závěrce, která obsahuje popis použitých podstatných účetních metod a další vysvětlující informace. Údaje o Fondu jsou uvedeny v bodě 1 přílohy v této účetní závěrce.

Podle našeho názoru přiložená účetní závěrka podává věrný a poctivý obraz aktiv a pasiv Fondu k 31. prosinci 2019 a nákladů a výnosů a výsledku jeho hospodaření za rok končící 31. prosincem 2019 v souladu s českými účetními předpisy.

Základ pro výrok

Audit jsme provedli v souladu se zákonem o auditorech a standardy Komory auditorů České republiky pro audit, kterými jsou mezinárodní standardy pro audit (ISA) případně doplněné a upravené souvisejícími aplikačními doložkami. Naše odpovědnost stanovená těmito předpisy je podrobněji popsána v oddílu Odpovědnost auditora za audit účetní závěrky. V souladu se zákonem o auditorech a Etickým kodexem přijatým Komorou auditorů České republiky jsme na Fondu nezávislí a splnili jsme i další etické povinnosti vyplývající z uvedených předpisů. Domníváme se, že důkazní informace, které jsme shromáždili, poskytují dostatečný a vhodný základ pro vyjádření našeho výroku.

Ostatní informace

Ostatními informacemi jsou v souladu s § 2 písm. b) zákona o auditorech informace uvedené ve výroční zprávě mimo účetní závěrku a naši zprávu auditora. Za ostatní informace odpovídá statutární orgán společnosti Amundi Czech Republic, investiční společnost, a.s. (dále také „Společnost“).

Náš výrok k účetní závěrce se k ostatním informacím nevztahuje. Přesto je však součástí našich povinností souvisejících s auditem účetní závěrky seznámení se s ostatními informacemi a posouzení, zda ostatní informace nejsou ve významném (materiálním) nesouladu s účetní závěrkou či s našimi znalostmi o účetní jednotce získanými během auditu účetní závěrky nebo zda se jinak tyto informace nejeví jako významně

(materiálně) nesprávné. Také posuzujeme, zda ostatní informace byly ve všech významných (materiálních) ohledech vypracovány v souladu s příslušnými právními předpisy. Tímto posouzením se rozumí, zda ostatní informace splňují požadavky právních předpisů na formální náležitosti a postup vypracování ostatních informací v kontextu významnosti (materiality), tj. zda případné nedodržení uvedených požadavků by bylo způsobilé ovlivnit úsudek činěný na základě ostatních informací.

Na základě provedených postupů, do míry, již dokážeme posoudit, uvádíme, že

- ostatní informace, které popisují skutečnosti, jež jsou též předmětem zobrazení v účetní závěrce, jsou ve všech významných (materiálních) ohledech v souladu s účetní závěrkou a
- ostatní informace byly vypracovány v souladu s právními předpisy.

Dále jsme povinni uvést, zda na základě poznatků a povědomí o Fondu, k nimž jsme dospěli při provádění auditu, ostatní informace neobsahují významné (materiální) věcné nesprávnosti. V rámci uvedených postupů jsme v obdržených ostatních informacích žádné významné (materiální) věcné nesprávnosti nezjistili.

Odpovědnost statutárního orgánu Společnosti za účetní závěrku

Statutární orgán Společnosti odpovídá za sestavení účetní závěrky podávající věrný a poctivý obraz v souladu s českými účetními předpisy a za takový vnitřní kontrolní systém, který považuje za nezbytný pro sestavení účetní závěrky tak, aby neobsahovala významné (materiální) nesprávnosti způsobené podvodem nebo chybou.

Při sestavování účetní závěrky je statutární orgán Společnosti povinen posoudit, zda je Fond schopen nepřetržitě trvat, a pokud je to relevantní, popsat v příloze v účetní závěrce záležitosti týkající se jeho nepřetržitého trvání a použití předpokladu nepřetržitého trvání při sestavení účetní závěrky, s výjimkou případů, kdy statutární orgán plánuje zrušení Fondu nebo ukončení jeho činnosti, resp. kdy nemá jinou reálnou možnost, než tak učinit.

Odpovědnost auditora za audit účetní závěrky

Naším cílem je získat přiměřenou jistotu, že účetní závěrka jako celek neobsahuje významnou (materiální) nesprávnost způsobenou podvodem nebo chybou a vydat zprávu auditora obsahující náš výrok. Přiměřená míra jistoty je velká míra jistoty, nicméně není zárukou, že audit provedený v souladu s výše uvedenými předpisy ve všech případech v účetní závěrce odhalí případnou existující významnou (materiální) nesprávnost. Nesprávnosti mohou vznikat v důsledku podvodů nebo chyb a považují se za významné (materiální), pokud lze reálně předpokládat, že by jednotlivě nebo v souhrnu mohly ovlivnit ekonomická rozhodnutí, která uživatelé účetní závěrky na jejím základě přijmou.

Při provádění auditu v souladu s výše uvedenými předpisy je naší povinností uplatňovat během celého auditu odborný úsudek a zachovávat profesní skepticismus. Dále je naší povinností:

- Identifikovat a vyhodnotit rizika významné (materiální) nesprávnosti účetní závěrky způsobené podvodem nebo chybou, navrhnout a provést auditorské postupy reagující na tato rizika a získat dostatečné a vhodné důkazní informace, abychom na jejich základě mohli vyjádřit výrok. Riziko, že neodhalíme významnou

(materiální) nesprávnost, k níž došlo v důsledku podvodu, je větší než riziko neodhalení významné (materiální) nesprávnosti způsobené chybou, protože součástí podvodu mohou být tajné dohody (koluze), falšování, úmyslná opomenutí, nepravdivá prohlášení nebo obcházení vnitřních kontrol.

- Seznámit se s vnitřním kontrolním systémem Společnosti relevantním pro audit v takovém rozsahu, abychom mohli navrhnout auditorské postupy vhodné s ohledem na dané okolnosti, nikoli abychom mohli vyjádřit názor na účinnost jejího vnitřního kontrolního systému.
- Posoudit vhodnost použitých účetních pravidel, přiměřenost provedených účetních odhadů a informace, které v této souvislosti statutární orgán Společnosti uvedl v příloze v účetní závěrce Fondu.
- Posoudit vhodnost použití předpokladu nepřetržitého trvání při sestavení účetní závěrky statutárním orgánem Společnosti a to, zda s ohledem na shromážděné důkazní informace existuje významná (materiální) nejistota vyplývající z událostí nebo podmínek, které mohou významně zpochybnit schopnost Fondu nepřetržitě trvat. Jestliže dojdeme k závěru, že taková významná (materiální) nejistota existuje, je naší povinností upozornit v naší zprávě na informace uvedené v této souvislosti v příloze v účetní závěrce, a pokud tyto informace nejsou dostatečné, vyjádřit modifikovaný výrok. Naše závěry týkající se schopnosti Fondu nepřetržitě trvat vycházejí z důkazních informací, které jsme získali do data naší zprávy. Nicméně budoucí události nebo podmínky mohou vést k tomu, že Fond ztratí schopnost nepřetržitě trvat.
- Vyhodnotit celkovou prezentaci, členění a obsah účetní závěrky, včetně přílohy, a dále to, zda účetní závěrka zobrazuje podkladové transakce a události způsobem, který vede k věrnému zobrazení.


Naší povinností je informovat osoby pověřené správou a řízením mimo jiné o plánovaném rozsahu a načasování auditu a o významných zjištěních, která jsme v jeho průběhu učinili, včetně zjištěných významných nedostatků ve vnitřním kontrolním systému.

Statutární auditor odpovědný za zakázku

Ing. Veronika Strolená je statutárním auditorem odpovědným za audit účetní závěrky fondu KBPB Equity Strategy, otevřený podílový fond, Amundi Czech Republic, investiční společnost, a.s. k 31. prosinci 2019, na jehož základě byla zpracována tato zpráva nezávislého auditora.

V Praze, dne 15. května 2020


KPMG Česká republika Audit, s.r.o.
Evidenční číslo 71


Ing. Veronika Strolená
Partner
Evidenční číslo 2195

**KBPB Equity Strategy, otevřený podílový fond,
Amundi Czech Republic, investiční společnost, a.s.**

Rozvaha
k 31.12.2019
(v tisících Kč)

Označení	Text	Bod	31.12.2019	31.12.2018
	AKTIVA			
3.	Pohledávky za bankami a družstevními záložnami	4.	81 149	42 306
a)	splatné na požádání		81 149	42 306
6.	Akcie, podílové listy a ostatní podíly	5.	1 156 001	972 000
11.	Ostatní aktiva	6.	21 264	22 707
13.	Náklady a příjmy příštích období	7.	137	275
	Aktiva celkem		1 258 550	1 037 289
	PASIVA			
1.	Závazky vůči bankám a družstevním záložnám	8.	11 500	0
4.	Ostatní pasiva	9.	7 828	27 295
5.	Výnosy a výdaje příštích období	10.	1 396	1 158
	Cizí zdroje celkem		20 724	28 453
9.	Emisní ažio	11.	20 085	18 578
12.	Kapitálové fondy	11.	1 101 172	1 092 560
14.	Nerozdělený zisk nebo neuhrazená ztráta z předchozích období		-102 302	13 789
15.	Zisk nebo ztráta za účetní období		218 871	-116 091
	Vlastní kapitál celkem		1 237 826	1 008 836
	Pasiva celkem		1 258 550	1 037 289

**KBPB Equity Strategy, otevřený podílový fond,
Amundi Czech Republic, investiční společnost, a.s.**

Podrozvahové položky

k 31.12.2019

(v tisících Kč)

Označení	Text	Bod	31.12.2019	31.12.2018
	Podrozvahová aktiva			
4.	Pohledávky z pevných termínových operací	19.	1 157 177	1 054 312
8.	Hodnoty předané k obhospodařování	24.	1 237 826	1 008 836
	Podrozvahová pasiva			
12.	Závazky z pevných termínových operací	19.	1 134 177	1 068 131

**KBPB Equity Strategy, otevřený podílový fond,
Amundi Czech Republic, investiční společnost, a.s.**

Výkaz zisku a ztráty
za rok končící 31.12.2019
(v tisících Kč)

Označení	Text	Bod	2019	2018
1.	Výnosy z úroků a podobné výnosy	12.	143	64
2.	Náklady na úroky a podobné náklady	12.	21	4
3.	Výnosy z akcií a podílů	13.	17 447	12 262
c)	ostatní výnosy z akcií a podílů		17 447	12 262
5.	Náklady na poplatky a provize	14.	265	78
6.	Zisk nebo ztráta z finančních operací	15.	224 277	-114 225
9.	Správní náklady	16.	15 481	12 248
19.	Zisk nebo ztráta za účetní období z běžné činnosti před zdaněním		226 100	-114 228
23.	Daň z příjmů	18.	7 229	1 863
24.	Zisk nebo ztráta za účetní období po zdanění		218 871	-116 091

**KBPB Equity Strategy, otevřený podílový fond,
Amundi Czech Republic, investiční společnost, a.s.**

Příloha k účetní závěrce ke dni 31. 12. 2019

1. POPIS FONDU

1.1. Založení a charakteristika Fondu

KBPB Equity Strategy, otevřený podílový fond, Amundi Czech Republic, investiční společnost, a.s. (dále jen „Fond“) byl zřízen Amundi Czech Republic, investiční společnost, a. s. („Společnost“) se sídlem Praha 8, Rohanské nábřeží 693/10 jako otevřený podílový fond, který není samostatnou právnickou osobou a existuje v rámci Společnosti. Společnost je od 31. 12. 2009 součástí skupiny AMUNDI ASSET MANAGEMENT (sídlem 90 boulevard Pasteur, 75015 Paříž, Francouzská republika). Od 1. listopadu 2017 došlo v souladu s č.j.: 2017/146379/CNB/570 ČNB a změnou názvu „Investiční kapitálová společnost, a.s.“, na „Amundi Czech Republic, investiční společnost, a.s.“ ke změna názvu investičního fondu „KBPB Equity Strategy, otevřený podílový fond, Amundi Czech Republic, investiční společnost, a.s.“

Vytvoření Fondu a statut Fondu byly schváleny rozhodnutím České národní banky č.j. 2017/076000/ČNB/570 ze dne 1. 6. 2017, které nabylo právní moci dne 1. 6. 2017. Fond zahájil činnost 23. 6. 2017.

Dne 26. 5. 2017 byl přidělen ISIN - CZ0008475118 třídě podílových listů PRIVATE a ISIN - CZ0008475126 třídě podílových listů PREMIUM, které zahájily činnost dne 23. 6. 2017.

Fond podléhá regulačním požadavkům zákona č. 240/2013 Sb., o investičních společnostech a investičních fondech (dále jen „Zákon“ nebo „ZISIF“), který je platný a účinný od 19. 8. 2013. Ve smyslu Zákona je Fond je fondem kvalifikovaných investorů.

Společnost je investiční společností ve smyslu platných zákonů a vystupuje jako právnická osoba, která shromažďuje peněžní prostředky právnických a fyzických osob za účelem jejich použití na účasti na podnikání (kolektivní investování). Počet vydávaných podílových listů není omezen. Společnost si však vyhrazuje právo vydávání podílových listů dočasně pozastavit nejdéle na 3 měsíce v souladu se Zákonem. Podílové listy Fondu jsou nabízeny pouze v České republice.

Fond byl zřízen na dobu neurčitou.

Fond je spravován Společností, která je dle Zákona zodpovědná za obhospodařování majetku ve Fondu. Obhospodařování majetku se rozumí správa majetku a nakládání s ním.

Fond se zaměřuje na investice na světových akciových trzích a na investice do dluhopisů dle Statutu. Statut fondu dále obsahuje informace o způsobu stanovení budoucí hodnoty investované částky, která vyplývá ze zvolené investiční strategie.

Podílový fond může investovat do doplňkového likvidního majetku, kterým jsou vklady a termínované vklady uvedené v Zákoně.

Limity Fondu jsou dodržovány na základě Zákona, případně jsou v souladu se Zákonem upraveny ve statutu Fondu.

Prostředky shromážděné ve Fondu, které nejsou investovány do cenných papírů fondů kolektivního investování nebo doplňkového likvidního majetku, mohou být investovány pouze do majetku, do kterého může investovat speciální fond cenných papírů dle Zákona.

Depozitářem Fondu je na základě uzavřené smlouvy Komerční banka, a.s.

Fond není součástí konsolidačního celku.

Fond nemá žádné zaměstnance, veškerou administrativu spojenou s podnikatelskou činností Fondu provádí dodavatelským způsobem Společnost.

1.2. Statut Fondu a odměna za obhospodařování

Základním dokumentem Fondu je statut, který upravuje vzájemná práva a povinnosti mezi podílníky Fondu a Společností. Peněžní prostředky ve Fondu jsou shromažďovány vydáváním podílových listů Fondu. Takto získané prostředky jsou obhospodařovány Společností.

Výše úplaty za obhospodařování majetku Fondu se skládá z maximálně 1,5 % z průměrné roční hodnoty vlastního kapitálu ve Fondu a je hrazena z majetku Fondu Společnosti. Průměrná roční hodnota fondového kapitálu se vypočte jako prostý aritmetický průměr hodnot fondového kapitálu ke každému obchodnímu dni.

Úplata za obhospodařování majetku Fondu je splatná v měsíčních splátkách, na základě faktury vystavené Společností. V příslušném měsíci se každý obchodní den vypočte výše úplaty, což je hodnota fondového kapitálu k danému dni vynásobená 1/365-tinou smluvně stanoveného procenta a vynásobená počtem kalendářních dní mezi aktuálním obchodním dnem a předchozím obchodním dnem. Celková měsíční úplata je dána součtem jednotlivých úplat spočtených ke každému obchodnímu dni příslušného měsíce.

Výše úplaty depozitáři je stanovena na základě průměrné hodnoty fondového kapitálu Fondu za účetní období a činí nejvýše 0,30 % průměrné hodnoty vlastního kapitálu Fondu za účetní období. Průměrná roční hodnota fondového kapitálu se vypočte jako prostý aritmetický průměr hodnot fondového kapitálu k poslednímu dni každého kalendářního měsíce.

Veškeré další náklady související s obhospodařováním Fondu, které nejsou vyjmenované ve statutu Fondu jsou zahrnuty v úplatě za obhospodařování.

1.3. Představenstvo a dozorčí rada Společnosti

k 31. 12. 2019	Funkce	Jméno
Představenstvo	Předseda	Franck du Plessix
	Místopředseda	Roman Pospíšil
	Člen	Stefano Pregolato
	Člen	Vendulka Klučková
Dozorčí rada	Předseda	Michel Pelosoff
	Člen	Yann Robin Dumontheil
	Člen	Werner Kretschmer
	Člen	Paolo Iannone
	Člen	Jean-Yves Glain

V průběhu účetního období došlo k následujícím změnám ve složení představenstva a dozorčí rady Společnosti:

Ke dni 1. 1. 2019 se stal členem dozorčí rady Jean-Yves Glain.

Ke dni 2. 1. 2019 přestal být místopředsedou představenstva a stal se členem představenstva Tony Du Prez.

Ke dni 3. 1. 2019 přestal být členem představenstva a stal se místopředsedou představenstva Roman Pospíšil.

Ke dni 3. 1. 2019 přestal být členem dozorčí rady a stal se předsedou dozorčí rady Michel Pelosoff.

Ke dni 31. 8. 2019 přestal být členem představenstva Tony Du Prez.

Ke dni 4. 9. 2019 se stal členem představenstva Stefano Pregolato.

Ke dni 9. 1. 2019 se změnil způsob jednání Společnosti následovně: Společnost zastupuje vždy předseda představenstva společně s jedním dalším členem představenstva nebo místopředseda představenstva společně s jedním dalším členem představenstva.

2. ZÁKLADNÍ VÝCHODISKA PRO VYPRACOVÁNÍ ÚČETNÍ ZÁVĚRKY

Základní účetní pravidla použitá při sestavování této účetní závěrky jsou uvedena níže.

2.1. Účetní principy

Účetní závěrka byla sestavena na základě účetnictví Fondu vedeného v souladu se zákonem č. 563/1991 Sb., o účetnictví v platném znění, a příslušnými nařízeními a vyhláškami a vnitřními normami v souladu a v rozsahu stanoveném Vyhláškou Ministerstva financí ČR 501/2002 Sb., ve znění pozdějších předpisů, kterou se stanoví uspořádání a obsahové vymezení položek účetní závěrky a rozsah údajů ke zveřejnění pro banky a některé finanční instituce, a Českými účetními standardy pro finanční instituce, kterými se stanoví základní postupy účtování.

Fond je povinen dodržovat regulační požadavky Zákona.

Účetní závěrka respektuje obecné účetní zásady, především zásadu účtování ve věcné a časové souvislosti, zásadu opatrnosti a předpoklad schopnosti účetní jednotky pokračovat ve svých aktivitách.

Sestavení účetní závěrky vyžaduje, aby vedení Společnosti provádělo odhady, které mají vliv na vykazované hodnoty aktiv a pasiv i podmíněných aktiv a pasiv k datu sestavení účetní závěrky a nákladů a výnosů v příslušném účetním období. Tyto odhady jsou založeny na informacích dostupných k datu sestavení účetní závěrky a mohou se od skutečných výsledků lišit.

Účetní závěrka je sestavena na základě současných nejlepších odhadů s využitím všech příslušných a dostupných informací k datu sestavení účetní závěrky.

Tato účetní závěrka je nekonsolidovaná.

Fond vykazuje finanční údaje v českých korunách (Kč) s přesností na tisíce Kč, pokud není uvedeno jinak.

2.2. Okamžik uskutečnění účetního případu

Fond účtuje o prodeji a nákupu cenných papírů v okamžiku uzavření smlouvy (tzv. trade date) v případě, že doba mezi uzavřením smlouvy a plněním závazku z této smlouvy není delší než doba obvyklá.

Dále je okamžikem uskutečnění účetního případu zejména den výplaty nebo převzetí oběživa, den nákupu nebo prodeje valut, deviz, den provedení platby, den, ve kterém dojde k nabytí nebo zániku vlastnictví, popř. práv k cizím věcem, ke vzniku pohledávky a závazku, jejich změně nebo zániku, k pohybu majetku uvnitř účetní jednotky a k dalším skutečnostem, které jsou předmětem účetnictví a které nastaly, popř., o nichž jsou k dispozici potřebné doklady tyto skutečnosti dokumentující, nebo které vyplývají z vnitřních podmínek účetní jednotky anebo ze zvláštních předpisů.

2.3. Zachycení operací v cizích měnách

Aktiva a pasiva v cizí měně jsou vykázána v účetní závěrce v Kč s použitím směnného kurzu České národní banky platného k datu sestavení účetní závěrky. Výnosy a náklady v cizích měnách jsou v účetním systému Fondu zachyceny v Kč a v účetní závěrce jsou tedy vykázány přepočtené směnným kurzem platným k datu transakce. Realizované a nerealizované kursově zisky či ztráty jsou vykázány v položce *Čistý zisk/ztráta z finančních operací*.

2.4. Cenné papíry

V souladu se strategií Fondu jsou všechny cenné papíry klasifikovány jako cenné papíry oceňované reálnou hodnotou proti účtům nákladů nebo výnosů. Fond drží veškeré cenné papíry v portfoliu k obchodování. Cenné papíry v portfoliu k obchodování jsou finanční aktiva (akcie, podílové listy) nabytá Fondem za účelem tvorby zisku z pohybů cen v krátkodobém časovém horizontu, zpravidla do jednoho roku.

Cenné papíry jsou při prvotním zachycení oceněny pořizovací cenou, jejíž součástí jsou přímé transakční náklady (poplatky obchodníkům s cennými papíry a tržím). Od okamžiku sjednání obchodu přeceňuje Fond tyto cenné papíry na reálnou hodnotu. Úbytky cenných papírů jsou oceňovány metodou vážených průměrných cen. Cenné papíry jsou vykazovány v rozvaze v položce *Akcie, podílové listy a ostatní podíly*

a Dluhové cenné papíry. Realizované kapitálové zisky a ztráty a zisky a ztráty vyplývající ze změny reálné hodnoty cenných papírů jsou zahrnuty do Výkazu zisku a ztráty v položce *Čistý zisk/ztráta z finančních operací*.

Ocenění dluhových cenných papírů je postupně zvyšováno o nabíhající úrokové výnosy. Úrokovými výnosy se rozumí nabíhající kupón a dále rozdíl mezi nominální hodnotou cenného papíru a čistou cenou pořízení. Výnosové a nákladové úroky jsou vykazovány na akruálním principu a jsou zahrnuty do Výkazu zisku a ztráty v položce *Výnosy z úroků a podobné výnosy, resp. Náklady na úroky a podobné náklady*.

Tržní hodnota cenných papírů je počítána v souladu se Zákonem (ZISIF). Oceňování veřejně obchodovatelných i neobchodovatelných cenných papírů v portfoliu Fondu je prováděno dle Zákona. Cenné papíry jsou dle Zákona oceněny cenou uvedenou na veřejném trhu, která je případně upravena dle pravidel v něm uvedených.

Není-li k dispozici tržní cena, je použita hodnota vypočtená dle oceňovacích modelů založených na diskontování budoucích cash flow dle výnosové křivky vypočtené s využitím systému Reuters, popřípadě hodnota, kterou s vynaložením odborné péče stanovila Společnost.

Repo operace

Operace, ve kterých se cenné papíry prodávají se závazkem ke zpětnému odkupu (repo operace) za předem stanovenou cenu, jsou účtovány jako přijaté úvěry zajištěné cennými papíry, které jsou předmětem prodeje a zpětného odkupu.

Tyto přijaté úvěry jsou vykazovány v rozvaze v položce „Závazky vůči bankám a družstevním záložnám“.

Vlastnické právo k cenným papírům se převádí na subjekt poskytující úvěr (tj. věřitele). Nicméně cenné papíry převedené v rámci repo operací jsou nadále vykazovány:

- buď v rozvaze, pokud předmětem repo operace jsou cenné papíry držené a vykazované v rozvaze
- nebo v podrozvaze v položce „Přijaté zástavy a zajištění“, pokud předmětem repo operace jsou cenné papíry získané v rámci reverzní repo operace jako přijaté zajištění.

Náklady vzniklé v rámci repo operací jako rozdíl mezi prodejní a nákupní cenou jsou časově rozlišovány po dobu transakce a vykázány ve výkazu zisku a ztráty v položce „Náklady na úroky a podobné náklady“.

U dluhových cenných papírů převedených v rámci repo operací se úrok časově rozlišuje.

Reverzní repo operace

Operace, ve kterých se cenné papíry nakupují se závazkem ke zpětnému prodeji (reverzní repo operace) za předem stanovenou cenu, jsou účtovány jako poskytnuté úvěry zajištěné cennými papíry, které jsou předmětem nákupu a zpětného prodeje.

Tyto poskytnuté úvěry jsou vykazovány v rozvaze v položce „Pohledávky za bankami a družstevními záložnami“.

Cenné papíry přijaté v rámci reverzních repo operací jsou evidovány pouze v podrozvaze v položce „Přijaté zástavy a zajištění“.

Výnosy vzniklé v rámci reverzních repo operací jako rozdíl mezi prodejní a nákupní cenou jsou časově rozlišovány po dobu transakce a vykázány ve výkazu zisku a ztráty v položce „Výnosy z úroků a podobné výnosy“.

U dluhových cenných papírů, které jsou předmětem zajištění v rámci reverzních repo operací, se úrok z těchto dluhových cenných papírů časově nerozlišuje.

2.5. Pohledávky a závazky

Pohledávky se prvotně zaúčtují v nominální hodnotě. Následně dle očekávání vymahatelnosti dochází k přecenění této pohledávky na reálnou hodnotu. Nedobytné pohledávky se odepisují po skončení konkurzního řízení dlužníka nebo v případě, že pravděpodobnost jejich zaplacení je zanedbatelná.

Fond účtuje o závazcích vzniklých při obchodování s cennými papíry v nominální hodnotě a následně dochází k přecenění na reálnou hodnotu.

2.6. Daň z příjmů

Daň z příjmu je počítána v souladu s ustanoveními příslušného zákona České republiky na základě zisku vykázaného ve výkazu zisků a ztrát sestaveného podle českých účetních standardů. Podle platných daňových předpisů činí sazba daně z příjmů právnických osob platná pro rok 2019 (resp. 2018) pro podílové fondy 5 %.

Odložená daň se vykazuje ze všech přechodných rozdílů mezi zůstatkovou hodnotou aktiva nebo závazku v rozvaze a jejich daňovou hodnotou s použitím úplné závazkové metody. Odložená daňová pohledávka je zachycena ve výši, kterou bude pravděpodobně možno realizovat proti očekávaným zdanitelným ziskům v budoucnosti.

2.7. Finanční deriváty

Fond v rámci své činnosti vstupuje do kontraktů s finančními deriváty. Mezi finanční deriváty užívané Fondem patří měnové swapy a měnové forwardy. Fond používá finanční deriváty k ekonomickému zajištění měnového rizika, kterému je vystaven v důsledku operací na finančních trzích a s ohledem na složení jeho portfolia.

Finanční deriváty jsou prvotně zachyceny v rozvaze v ceně pořízení a následně jsou přeceňovány na reálnou hodnotu. Nominální hodnoty finančních derivátů jsou zachyceny v podrozvaze. Reálná hodnota je získána na základě kótovaných tržních cen a modelů diskontovaných peněžních toků. Všechny finanční deriváty jsou vykazovány jako aktiva v položce Ostatní aktiva v případě kladné reálné hodnoty a jako pasiva v položce Ostatní pasiva v případě záporné reálné hodnoty.

Společnost účtuje o všech derivátech jako o derivátech k obchodování. Změny reálných hodnot těchto derivátů jsou vykazovány ve výkazu zisku a ztráty v položce *Zisk nebo ztráta z finančních operací*.

2.8. Vlastní kapitál Fondu

Prodejní cena podílového listu je vypočítávána jako podíl vlastního kapitálu Fondu a počtu vydaných podílových listů k danému dni. Podílové listy jsou prodávány investorům na základě denně stanovované prodejní ceny.

2.9. Emisní ážio

Emisní ážio představuje rozdíl mezi nominální hodnotou všech podílových listů a jejich aktuální hodnotou ke dni jejich vydání nebo odkupu.

2.10. Výnosové a nákladové úroky a výnosy z dividend

Výnosové a nákladové úroky jsou vykazovány na aktuálním principu.

Dividendové výnosy jsou účtovány k datu účinnosti nároku na jejich výplatu (datum ex-dividend). Dividendové výnosy z tuzemských cenných papírů jsou zachyceny po odpočtu srážkové daně. Dividendové výnosy ze zahraničních cenných papírů jsou zachyceny před odpočtem srážkové daně. Daň ze zahraničních dividend je vykázána v bodě 18.

2.11. Náklady na poplatky a provize

Jednorázové poplatky s výjimkou těch, které jsou přímo spojeny s nákupem cenných papírů, jsou účtovány přímo do nákladů.

2.12. Regulatorní požadavky

Investiční společnosti a jimi obhospodařované podílové fondy podléhají regulaci a dohledu ze strany České národní banky – sekce pro dohled nad kapitálovým trhem. Depozitář – Komerční banka, a.s. dohlíží v souladu se Zákonem (ZISIF) na to, zda činnost Fondu probíhá v souladu s tímto Zákonem a statutem Fondu.

2.13. Následné události

Dopad událostí, které nastaly mezi rozvahovým dnem a dnem sestavení účetní závěrky, je zachycen v účetních výkazech v případě, že tyto události poskytují doplňující důkazy o podmínkách, které existovaly k rozvahovému dni.

V případě, že mezi rozvahovým dnem a dnem sestavení účetní závěrky došlo k významným událostem zohledňujícím podmínky, které nastaly po rozvahovém dni, jsou důsledky těchto událostí popsány v příloze, ale nejsou zaúčtovány v účetních výkazech.

2.14. Změna účetních metod a postupů

Společnost v letech 2018 a 2019 neměnila žádné účetní politiky. V roce 2019 došlo pouze k následujícím změnám ve vykazování:

V rámci sjednocení účetní politiky investičních fondů skupiny Amundi Společnost upravila vykazování nákladů na správu fondu (zejména poplatku za obhospodařování, poplatku depozitáři, poplatku za custody služby a poplatku za audit). Zatímco ve srovnatelném období byly tyto náklady prezentovány v rámci pozice Náklady na poplatky a provize, nyní jsou tyto prezentovány v rámci samostatné pozice Správní náklady. Úprava srovnatelného období ve výši 12 248 tis. Kč je uvedena v tabulce níže.

	2018 upraveno	2018 vykázáno
Náklady na poplatky a provize	78	12 326
Správní náklady	12 248	0
Celkem	12 326	12 326

V rámci sjednocení účetní politiky investičních fondů skupiny Amundi Společnost upravila vykazování účtů časového rozlišení. Zatímco ve srovnatelném období byly tyto účty prezentovány v rámci pozice Ostatní aktiva resp. Ostatní pasiva, nyní jsou tyto prezentovány v rámci samostatné pozice Náklady a příjmy příštích období resp. Výnosy a výdaje příštích období. Úpravy srovnatelného období ve výši 275 tis. Kč resp. 1 158 tis. Kč jsou uvedeny v tabulkách níže.

	2018 upraveno	2018 vykázáno
Ostatní aktiva	22 707	22 982
Náklady a příjmy příštích období	275	0
Celkem	22 982	22 982

	2018 upraveno	2018 vykázáno
Ostatní pasiva	27 295	28 453
Výnosy a výdaje příštích období	1 158	0
Celkem	28 453	28 453

Tyto změny neměly vliv na vlastní kapitál a výsledek hospodaření za rok 2018.

3. ŘÍZENÍ RIZIK

3.1. Tržní riziko

Investiční politika zakotvená ve statutech jednotlivých fondů spravovaných Společností, která je dále rozpracována v investiční strategii Fondu, stanovuje Společnosti různé investiční priority pro investování ve Fondu. Celkové investiční prostředí fondu je pak vymezeno v souboru interních vazeb a limitů, jež představují tzv. mikroproces Fondu a jež je autorizován příslušnými orgány na úrovni Společnosti či nadřízeného útvaru řízení rizik AMUNDI Group. V souladu s tímto zvolila Společnost přístup odděleného sledování jednotlivých investičních rizik a schvaluje v souladu s přijatou investiční politikou Fondu způsoby a metody kontroly a řízení tržních rizik Fondu. Jedná se zejména v závislosti na typu Fondu o měnová, kreditní a úroková rizika. Metodika vyhodnocování a kontroly je navržena oddělením risk managementu a zohledňuje základní metodologické přístupy stanovené legislativou a používané celou skupinou AMUNDI. Vyhodnocování je prováděno periodicky příslušným útvarem odpovědným za kontrolu dodržování zákonných a interně stanovených investičních omezení a limitů. Kontrola zákonných omezení a vazeb je prováděna oddělením risk managementu Společnosti.

Podle klasifikace fondů AKAT ČR se jedná o fond akciový. Investičním cílem Fondu je zhodnocování majetku ve Fondu investováním do portfolia dividendových akcií. Fond nesleduje žádný určitý index nebo ukazatel (benchmark).

Fond podléhá souboru interních limitů, které přímo ovlivňují cizoměnovou rizikovou expozici, akciovou alokaci na jednotlivých trzích dle jejich volatility, popř. další charakteristiky Fondu. Příslušné limity jsou aplikovány adekvátně povaze Fondu.

V případě nákupu instrumentů nového typu, jsou tyto instrumenty předem analyzovány zejména z hlediska tržního rizika, které mohou vnést do portfolia, popř. které mohou napomoci z portfolia eliminovat, na základě čehož je posouzena jejich vhodnost, popř. přijatelný podíl v portfoliu.

Společnost sleduje rizikové expozice v rozložení na akciové, měnové, kreditní a úrokové rizika. Na základě toho mohou být identifikovány kritické rizikové segmenty, přičemž tato identifikace pak zpětně ovlivňuje investiční proces.

3.2. Kreditní riziko

V ohledem na investiční strategii Fondu, jež stanovuje Fondu investovat zejména do akcií je kreditní riziko limitované a omezené pouze na kreditní riziko bank, v nichž je uložena volná hotovost. Kreditní rizika těchto subjektů jsou pravidelně vyhodnocována.

3.3. Riziko likvidity

Dalším monitorovaným rizikem je riziko likvidity. Představuje riziko, že Fond nebude mít dostatek hotovostních zdrojů ke splnění závazků vyplývajících z finančních kontraktů. Likvidita je monitorována a řízena na základě analýzy absorpce trhu při likvidaci investovaných pozic a na základě odhadovaných peněžních toků a v souvislosti s tím je také upravována struktura portfolia cenných papírů a termínových vkladů.

Podle Zákona je Společnost povinna odkoupit podílový list bez zbytečného odkladu, nejpozději však do 15 pracovních dnů ode dne uplatnění práva na jeho odkoupení. Jelikož v držení Fondu jsou cenné papíry obchodované na světových burzách, které lze realizovat během několika dnů, je nepravděpodobné, že by Fond nebyl z důvodu absence likvidních prostředků schopen dostát svým závazkům.

Společnost může v souladu s ustanoveními Zákona (ZISIF) pozastavit vydávání nebo odkupování podílových listů podílového fondu nejdéle na 3 měsíce, pokud by to bylo nezbytné z důvodu ochrany práv nebo právem chráněných zájmů podílníků. K pozastavení vydávání nebo odkupování podílových listů může dojít zejména na přelomu kalendářního roku, v případě živelných událostí, při velmi silných výkyvech na finančních trzích a při velkých požadavcích na prodej nebo odkupování podílových listů, pokud by mohly ohrozit majetek v podílovém fondu.

Kvantitativní informace o zbytkové splatnosti aktiv a pasiv jsou uvedeny v sekci 22.

3.4. Úrokové riziko

S ohledem na rizikový profil Fondu je úrokové riziko Fondu omezeno a představuje pouze úrokové riziko spojené s ukládáním volné hotovosti do krátkodobých bankovních produktů.

Kvantitativní informace o úrokové pozici jsou uvedeny v sekci 21.

3.5. Měnové riziko

Měnová rizika Fondu jsou každodenně vyhodnocována a celková otevřená pozice je řízena tak, aby byla v souladu s měnovou strategií Fondu zakotvenou ve schváleném mikroprocesu. Výsledné měnové riziko je srovnáváno se schváleným limitem pro maximální otevřenou pozici v cizích měnách, pokud je takový limit definován.

Fond ekonomicky zajišťuje riziko cizoměnových investic do cenných papírů a nástrojů peněžního trhu pomocí měnových swapů a forwardů. Zajištění se realizuje pomocí zajišťovacích derivátů, které jsou uzavírány zpravidla na období od 2 týdnů až do jednoho roku.

Kvantitativní informace o zbytkové splatnosti aktiv a pasiv jsou uvedeny v sekci 23.

3.6. Operační a právní rizika

Rizika operační a právní jsou nastavena podle jednotné politiky Společnosti.

4. POHLEDÁVKY ZA BANKAMI

Běžné účty jsou splatné na požádání. Fond ukládá peněžní prostředky, které nejsou aktuálně využity pro operace s cennými papíry, na termínované vklady u bank.

	31. 12. 2019	31. 12. 2018
Běžné účty u bank	81 149	42 306
Pohledávky za bankami celkem	81 149	42 306

5. CENNÉ PAPIRY K OBCHODOVÁNÍ

Veškeré cenné papíry v majetku Fondu kromě podílových listů jsou registrované na Burze cenných papírů Praha nebo zahraničních burzách. Podílové listy, které nemají povinnost být registrované na burzách, jsou odkupovány investiční společností, která je obhospodařuje.

Cenné papíry zahrnují:

	Čistá cena pořízení¹ 31. 12. 2019	Reálná hodnota 31. 12. 2019	Čistá cena pořízení¹ 31. 12. 2018	Reálná hodnota 31. 12. 2018
Akcie	447 493	497 677	553 542	486 459
Podílové listy	541 997	658 324	506 739	485 541
Akcie a podílové listy	989 490	1 156 001	1 060 281	972 000
Cenné papíry k obchodování celkem	989 490	1 156 001	1 060 281	972 000
toho: zisky/ ztráty z přecenění	166 511		-88 281	

Akcie a podílové listy k obchodování v reálné hodnotě dle trhů zahrnují:

	31. 12. 2019	31. 12. 2018
Zahraníční akcie a podílové listy	1 156 001	972 000
Akcie a podílové listy celkem	1 156 001	972 000

Zahraníční cenné papíry pochází zejména z Francie, Irska a Lucemburska.

Akcie a podílové listy k obchodování v reálné hodnotě dle emitenta zahrnují:

	31. 12. 2019	31. 12. 2018
Akcie a podílové listy k obchodování		
- finanční instituce v zahraničí	744 338	562 509
- ostatní instituce v zahraničí	411 663	409 491
Celkem akcie a podílové listy k obchodování	1 156 001	972 000

6. OSTATNÍ AKTIVA

	31. 12. 2019	31. 12. 2018
Daň z příjmu - pohledávka	0	299
Ostatní pohledávky	541	21 250
Kladná reálná hodnota derivátů	20 723	1 158
Ostatní aktiva celkem	21 264	22 707

Společnost k 31. 12. 2019, resp. k 31. 12. 2018 neevidovala pohledávky po lhůtě splatnosti.

¹ Čistá cena pořízení představuje reálnou hodnotu cenného papíru z posledního dne předchozího účetního období nebo hodnotu, za kterou byl cenný papír pořízen v průběhu auditovaného období.

Ostatní pohledávky představují pohledávku z kolaterálu u otevřených derivátových pozic držených ke konci roku a představuje kolaterál vyžádaný protistranou na základě maržových výzev.

7. NÁKLADY A PŘÍJMY PŘÍŠTÍCH OBDOBÍ

	31. 12. 2019	31. 12. 2018
Nevyplacené dividendy	137	275
Náklady a příjmy příštích období celkem	137	275

Náklady a příjmy příštích období představují pohledávky za nevyplacené dividendy.

8. ZÁVAZKY VŮČI BANKÁM A DRUŽSTEVNÍM ZÁLOŽNÁM

	31. 12. 2019	31. 12. 2018
Kolaterál přijatý	11 500	0
Závazky vůči bankám a družstev. zálož. celkem	11 500	0

Závazky vůči bankám a družstevním záložnám představují přijaté kolaterály.

9. OSTATNÍ PASIVA

	31. 12. 2019	31. 12. 2018
Daňové závazky	4 617	0
Závazky za podílníky	1 500	9 501
Záporná reálná hodnota derivátů	1 711	17 794
Ostatní pasiva celkem	7 828	27 295

Závazky vůči podílníkům představují vklady přijaté od podílníků po dobu do vydání podílových listů.

10. VÝNOSY A VÝDAJE PŘÍŠTÍCH OBDOBÍ

	31. 12. 2019	31. 12. 2018
Poplatek za obhospodařování fondu	1 271	1 062
Poplatek depozitáři	46	32
Poplatek za ostatní služby	19	14
Poplatek za rezoluční fond	12	0
Poplatek za audit	48	50
Výnosy a výdaje příštích období celkem	1 396	1 158

Položky zahrnují především nevyfakturované náklady za správu Fondu za měsíc prosinec.

11. KAPITÁLOVÉ FONDY A EMISNÍ ÁŽIO**Třída PREMIUM:**

Fond nemá základní kapitál. Kapitál třídy PREMIUM podílového Fondu účtovaný na účet Kapitálový fond se skládá z 841 454 456 ks (31. 12. 2018: 799 703 246 ks) podílových listů jejichž jmenovitá hodnota činí 1 Kč.

Základem pro stanovení ceny podílového listu Fondu pro účely vydávání podílových listů Fondu a pro účely zpětného prodeje podílových listů Fondu je vlastní kapitál Fondu. Cena podílových listů se tedy stanovuje na základě ceny jednoho podílu, a to jako násobek jmenovité hodnoty podílového listu a ceny jednoho podílu. Rozdíl mezi nominální hodnotou podílových listů a cenou podílových listů při jejich vydávání i při zpětném prodeji je emisní ážio. Emisní ážio je vykazováno samostatně.

Hodnota podílového listu třídy PREMIUM k poslednímu obchodnímu dni roku 2019 činila 1,1227 Kč. (31. 12. 2018 činila 0,9227 Kč). Jedná se o poslední zveřejněnou hodnotu podílového listu v daném roce, za kterou byly realizovány nákupy a odkupy podílových listů třídy Fondu.

Přehled změn kapitálového fondu:259

	Kapitálové fondy celkem (v tis. Kč)	Emisní ážio (v tis. Kč)	Celkem (v tis. Kč)
Zůstatek k 31. 12. 2017	281 258	2 356	283 614
Vydané 2018	551 829	13 804	565 633
Odkoupené 2018	-33 383	-791	-34 174
Zůstatek k 31. 12. 2018	799 704	15 369	815 073
Vydané 2019	125 980	3 000	128 980
Odkoupené 2019	-84 229	-1 576	-85 805
Zůstatek k 31. 12. 2019	841 455	16 793	858 248

Třída PRIVATE:

Fond nemá základní kapitál. Kapitál třídy PRIVATE podílového Fondu účtovaný na účet Kapitálový fond se skládá z 259 717 449 ks (31. 12. 2018: 292 856 975 ks) podílových listů jejichž jmenovitá hodnota činí 1 Kč.

Základem pro stanovení ceny podílového listu Fondu pro účely vydávání podílových listů Fondu a pro účely zpětného prodeje podílových listů Fondu je vlastní kapitál Fondu. Cena podílových listů se tedy stanovuje na základě ceny jednoho podílu, a to jako násobek jmenovité hodnoty podílového listu a ceny jednoho podílu. Rozdíl mezi nominální hodnotou podílových listů a cenou podílových listů při jejich vydávání i při zpětném prodeji je emisní ážio. Emisní ážio je vykazováno samostatně.

Hodnota podílového listu třídy PRIVATE k poslednímu obchodnímu dni roku 2019 činila 1,1285 Kč. (31. 12. 2018 činila 0,9251 Kč). Jedná se o poslední zveřejněnou hodnotu podílového listu v daném roce, za kterou byly realizovány nákupy a odkupy podílových listů třídy Fondu.

Přehled změn kapitálového fondu:

	Kapitálové fondy celkem (v tis. Kč)	Emisní ážio (v tis. Kč)	Celkem (v tis. Kč)
Zůstatek k 31. 12. 2017	196 151	1 699	197 850
Vydané 2018	104 731	2 067	106 798
Odkoupené 2018	-8 026	-557	-8 583
Zůstatek k 31. 12. 2018	292 856	3 209	296 065
Vydané 2019	13 418	581	13 999
Odkoupené 2019	-46 557	-498	-47 055
Zůstatek k 31. 12. 2019	259 717	3 292	263 009

Zisk za rok 2019 ve výši 218 871 tis. Kč bude v souladu se statutem Fondu převeden do nerozděleného zisku.

Ztráta za rok 2018 ve výši 116 091 tis. Kč byla v souladu se statutem Fondu převedena do nerozdělené ztráty.

12. ČISTÉ ÚROKOVÉ VÝNOSY

Čisté výnosy z úroků zahrnují:

	2019	2018
Úroky z běžných účtů a termínovaných vkladů	0	1
Úroky-úvěr REPO	0	63
Úroky - kolaterál	143	0
Výnosové úroky celkem	143	64
Úroky z běžných účtů a termínovaných vkladů	0	1
Úroky-úvěr REPO	0	3
Úroky - kolaterál	21	0
Nákladové úroky celkem	21	4
Čisté úrokové výnosy celkem	122	60

13. VÝNOSY Z AKCIÍ A PODÍLU

	2019	2018
Ze zahraničních akcií	17 447	12 262
Výnosy z akcií a podílů celkem	17 447	12 262

14. ČISTÝ NÁKLAD NA POPLATKY A PROVIZE

Poplatky a provize zahrnují:

	2019	2018
Výnosy z poplatků a provizí	0	0
Výnosy z poplatků a provizí celkem	0	0
Poplatky za prodej cenných papírů	77	40
Poplatky při výplatě dividendy	67	33
Bankovní poplatky	40	5
Náklady na refundace	37	0
Ostatní poplatky	44	0
Náklady na poplatky a provize celkem	265	78
Čistý náklad/výnos na poplatky a provize celkem	-265	-78

15. ZISK NEBO ZTRÁTA Z FINANČNÍCH OPERACÍ

	2019	2018
Zisk/ztráta z cenných papírů oceňovaných reálnou hodnotou	217 549	-77 357
Zisk/ztráta z devizových operací	162	387
Zisk/ztráta z derivátových operací	6 566	-37 255
Zisk/ztráta z finančních operací celkem	224 277	-114 225

Zisk nebo ztráta z cenných papírů oceňovaných reálnou hodnotou proti účtům nákladů nebo výnosů představuje především zisky a ztráty z ocenění cenných papírů na reálnou hodnotu.

Zisk nebo ztráta z devizových operací představuje hodnotu realizovaných kurzových rozdílů z devizových účtů a z vypořádání zahraničních pohledávek a závazků a zároveň i rozdíly vzniklé z přecenění majetku, s výjimkou cenných papírů, a závazků v zahraniční měně přeceňovaných na reálnou hodnotu.

Zisk nebo ztráta z derivátů obsahuje zisky a ztráty při vypořádání pevných termínových operací s měnovými nástroji a zároveň i přecenění otevřených derivátů přeceňovaných na reálnou hodnotu.

16. SPRÁVNÍ NÁKLADY

	2019	2018
Poplatek za obhospodařování fondu	13 837	10 862
Poplatek depozitáři	587	462
Poplatek za ostatní služby KB	248	195
Poplatek za custody služby	703	637
Poplatek auditorovi	106	92
Správní náklady celkem	15 481	12 248

Společnost má uzavřenou rámcovou smlouvu o úhradě služeb s Komerční bankou a.s. Smlouva upravuje poplatky za služby depozitáře a dále poplatky za ostatní služby (zřízení a vedení běžných účtů, tuzemský a zahraniční platební styk a služby přímého bankovníctví).

Poplatek za obhospodařování, hrazený Fondem Společnosti se skládá v souladu se statutem z maximálně 1,50 % z průměrné roční hodnoty vlastního kapitálu.

V souladu se smlouvou o výkonu funkce depozitáře, kterou vykonává Komerční banka, a.s. a v souladu se statutem platí Fond poplatek ve výši maximálně 0,30 % z průměrné roční hodnoty vlastního kapitálu Fondu.

17. GEOGRAFICKÉ OBLASTI

	Česká republika		Evropská unie		Ostatní		Celkem	
	2019	2018	2019	2018	2019	2018	2019	2018
Výnosy z úroků a podobné výnosy	143	64	0	0	0	0	143	64
Náklady na úroky a podobné náklady	21	4	0	0	0	0	21	4
Výnosy z akcií a podílů	0	0	8 234	8 208	9 213	4 054	17 447	12 262
Náklady na poplatky a provize	84	5	42	33	139	40	265	78
Zisk nebo ztráta z finančních operací	6 728	-36 868	149 322	-51 964	68 227	-25 393	224 277	-114 225
Správní náklady	15 481	12 248	0	0	0	0	15 481	12 248
Celkem	-8 715	-49 061	157 514	-43 789	77 301	-21 379	226 100	-114 228

18. DAŇ Z PŘÍJMU

Daň splatná – daňová analýza:

	2019	2018
Hospodářský výsledek před zdaněním	226 100	-114 228
Přičitatelné položky	494	758
Odečitatelné položky	17 447	12 262
Zohlednění daňové ztráty minulých let	125 733	0
Základ daně	83 414	-125 732
Daň (5%) ze základu daně	4 171	0
Oprava daně z minulých let	441	24
Daň splatná celkem	441	24
Zvláštní základ daně (přijaté dividendy ze zahraniční)	17 447	12 261
Daň ze zvláštního základu daně	2 617	1 839
Daň celkem	7 229	1 863

V roce 2019 dosáhl Fond zisku před zdaněním ve výši 226 100 tis. Kč (2018: ztráta 114 228 tis. Kč).

Podle zákona o daních z příjmů může Fond převést vzniklou daňovou ztrátu do příštích pěti let. Výše daňové ztráty, která nebyla uplatněna a bude převedena do dalších let k 31. 12. 2019 činila 0 tis. Kč (31. 12. 2018: 125 732 tis. Kč).

Odložená daň:

	31. 12. 2019	31. 12. 2018
Odložená daňová pohledávka – daňové ztráty	0	6 287
Celková odložená daň	0	6 287

Odložená daňová pohledávka byla ve výši 0 tis. Kč k 31. 12. 2019 (2018: 6 287 tis. Kč).

K 31. 12. 2019 a 31. 12. 2018 neexistují další přechodné rozdíly mezi účetní a daňovou hodnotou aktiv a pasív.

19. FINANČNÍ DERIVÁTY

Finanční deriváty:

	Nominální hodnota		Nominální hodnota	
	31. 12. 2019 kladná	31. 12. 2019 záporná	31. 12. 2018 kladná	31. 12. 2018 záporná
Měnové swapy	1 141 670	1 118 931	1 042 306	1 056 224
Měnové forwardy	15 507	15 246	11 907	12 006
Měnové nástroje	1 157 177	1 134 177	1 054 312	1 068 230
Finanční deriváty celkem	1 157 177	1 134 177	1 054 312	1 068 230

	Reálná hodnota		Reálná hodnota	
	31. 12. 2019 kladná	31. 12. 2019 záporná	31. 12. 2018 kladná	31. 12. 2018 záporná
Měnové swapy	20 500	1 711	1 158	17 673
Měnové forwardy	223	0	0	121
Měnové nástroje	20 723	1 711	1 158	17 794
Finanční deriváty celkem	20 723	1 711	1 158	17 794

Finanční deriváty v nominálních hodnotách dle zbytkové splatnosti k 31. 12. 2019:

	Do 1 roku	Celkem
Měnové swapy – pohledávka	1 141 670	1 141 670
Měnové swapy – závazky	1 118 931	1 118 931
Měnové forwardy - pohledávka	15 507	15 507
Měnové forwardy - závazek	15 246	15 246

Finanční deriváty v nominálních hodnotách dle zbytkové splatnosti k 31. 12. 2018:

	Do 1 roku	Celkem
Měnové swapy – pohledávka	1 042 306	1 042 306
Měnové swapy – závazky	1 056 224	1 056 224
Měnové forwardy - pohledávka	11 907	11 907
Měnové forwardy - závazek	12 006	12 006

20. VZTAHY SE SPŘÍZNĚNÝMI OSOBAMI

Za spřízněné osoby lze považovat Společnost.

Závazky:

	31. 12. 2019	31. 12. 2018
Nevyfakturovaný obhospodařovatelský poplatek	1 271	1 062

Náklady na poplatky:

	2019	2018
Poplatek za správu fondu	13 837	10 862
Celkem	13 837	10 862

Jedná se o náklady fondu, které jsou fakturovány fondu Společností. Příjemcem poplatku za správu fondu je Společnost.

21. ÚROKOVÉ RIZIKO

Níže uvedená tabulka poskytuje informace o tom, do jaké míry je Fond vystaven riziku úrokové sazby a je založena buď na smluvní době splatnosti finančních nástrojů, nebo v případě, že se úroková míra těchto nástrojů mění před dobou splatnosti, na datu nového stanovení úrokové míry. Aktiva a pasiva, která jsou neúročená, jsou zahrnuta ve skupině „Neúročeno“.

31. 12. 2019:

	do 3 měsíců	3 měs. až 1 rok	Neúročeno	Celkem
Pohledávky za bankami	81 149	0	0	81 149
Akcie a podílové listy	0	0	1 156 001	1 156 001
Jiná aktiva	7 732	13 128	541	21 401
Aktiva celkem	88 881	13 128	1 156 542	1 258 550
Závazky vůči bankám a družstevním záložnám	11 500	0	0	11 500
Jiné závazky	4 605	4 619	0	9 224
Závazky celkem	16 105	4 619	0	20 724
Čisté úrokové riziko	72 776	8 509	1 156 542	1 237 826

31. 12. 2018:

	do 3 měsíců	3 měs. až 1 rok	Neúročeno	Celkem
Pohledávky za bankami	42 306	0	0	42 306
Akcie a podílové listy	0	0	972 000	972 000
Jiná aktiva	21 525	1 457	0	22 982
Aktiva celkem	63 831	1 457	972 000	1 037 288
Jiné závazky	18 453	10 000	0	28 453
Závazky celkem	18 453	10 000	0	28 453
Čisté úrokové riziko	45 378	-8 543	972 000	1 008 835

22. RIZIKO LIKVIDITY

Níže uvedená tabulka obsahuje aktiva a pasiva rozdělená dle zbytkové splatnosti. Zbytková splatnost představuje dobu od data účetní závěrky do data smluvní splatnosti aktiva nebo pasiva. Položky, které nemají smluvní splatnost, jsou zahrnuty ve skupině „Nespecifikováno“.

31. 12. 2019:

	do 3 měsíců	3 měs. až 1 rok	Nespeci- fikováno	Celkem
Pohledávky za bankami	81 149	0	0	81 149
Akcie a podílové listy	0	0	1 156 001	1 156 001
Jiná aktiva	7 732	13 128	541	21 401
Aktiva celkem	88 881	13 128	1 156 542	1 258 550
Závazky vůči bankám a družstevním záložnám	11 500	0	0	11 500
Jiné závazky	4 605	4 619	0	9 224
Závazky celkem	16 105	4 619	0	20 724
Čisté riziko likvidity	72 776	8 509	1 156 542	1 237 826

31. 12. 2018:

	do 3 měsíců	3 měs. až 1 rok	Nespeci- fikováno	Celkem
Pohledávky za bankami	42 306	0	0	42 306
Akcie a podílové listy	0	0	972 000	972 000
Jiná aktiva	21 525	1 457	0	22 982
Aktiva celkem	63 831	1 457	972 000	1 037 288
Jiné závazky	18 453	10 000	0	28 453
Závazky celkem	18 453	10 000	0	28 453
Čisté riziko likvidity	45 378	-8 543	972 000	1 008 836

Riziko likvidity pro Fond není významné, neboť všechna aktiva jsou reálně přeměnitelná do peněžních prostředků v kratší době, než je předpokládaná realizace odkupů podílníků Fondu.

23. DEVIZOVÁ POZICE

V tabulce je uvedena měnová pozice Fondu po jednotlivých měnách. Nejdůležitějším nástrojem pro řízení měnového rizika je sledování limitů na jednotlivé měny.

31. 12. 2019:

	CZK	CHF	USD	EUR	GBP	JPY	NOK	Celkem
Pohledávky za bankami	64 246	20	5 406	11 463	6	8	0	81 149
Akcie a podílové listy	0	57 271	457 327	480 535	39 640	89 846	31 383	1 156 001
Jiná aktiva	20 723	316	139	223	0	0	0	21 401
Aktiva celkem	84 969	57 607	462 872	492 221	39 646	89 854	31383	1 258 550
Závazky vůči bankám a družstevním záložnám	11 500	0	0	0	0	0	0	11 500
Jiné závazky	9 244	0	0	0	0	0	0	9 244
Závazky celkem	20 724	0	0	0	0	0	0	20 724
Čisté měnové riziko bez podrozhvy	64 245	57 607	462 872	492 221	39 646	89 854	31383	1 237 826
Podrozv. aktiva	1 120 320	36 857	0	0	0	0	0	1 157 177
Podrozv. pasiva	37 063	94 207	413 512	463 135	40 528	85 731	0	1 134 177
Čisté měnové riziko včetně podrozhvy	1 147 502	257	49 360	29 086	-882	4 123	31383	1 260 826

31. 12. 2018:

	CZK	CHF	USD	EUR	GBP	JPY	NOK	Celkem
Pohledávky za bankami	40 441	1 220	485	1	108	39	12	42 306
Akcie a podílové listy	0	89 860	344 909	443 488	17 848	54 460	21 435	972 000
Jiná aktiva	22 707	0	275	0	0	0	0	22 982
Aktiva celkem	63 148	91 080	345 669	443 489	17 956	54 499	21 447	1 037 289
Jiné závazky	10 660	744	12 380	2 368	180	2 122	0	28 453
Závazky celkem	10 660	744	12 380	2 368	180	2 122	0	28 453
Čisté měnové riziko bez podrozhvy	52 488	90 336	333 289	441 121	17 776	52 377	21 447	1 008 836
Podrozv. aktiva	1 054 312	0	0	0	0	0	0	1 054 312
Podrozv. pasiva	0	103 863	382 613	482 356	25 843	73 456	0	1 068 131
Čisté měnové riziko včetně podrozhvy	1 106 800	-13 527	-49 324	-41 235	-8 067	-21 079	21 447	995 017

24. MAJETEK A ZÁVAZKY VYKÁZANÉ V PODROZVAZE

V účetnictví Fondu jsou v podrozvaze vykázány hodnoty předané do úschovy, do správy a k uložení.

25. MAJETEK A ZÁVAZKY NEVYKÁZANÉ V ROZVAZE A PODROZVAZE

Fond nemá majetek a závazky, které by nebyly vykázány v rozvaze nebo podrozvaze.

26. VÝZNAMNÉ UDÁLOSTI MEZI DATEM ÚČETNÍ ZÁVĚRKY A DATEM JEJÍHO SCHVÁLENÍ

Celosvětová pandemie COVID-19 (koronavirus) ovlivnila životy lidí v mnoha zemích světa a lze očekávat, že ve svých důsledcích bude znamenat i značné ekonomické škody, jež se projeví napříč všemi odvětvími a to buď přímými dopady z důvodu omezení činností, ale také druhotně významným poklesem poptávkové strany ekonomických aktivit. Kromě jiného tak situace postihuje i celé odvětví správy aktiv a ve svých důsledcích ovlivňuje nejenom hodnotu spravovaných aktiv a aktivity investorů, ale rovněž všechny procesy uvnitř Společnosti.

Vzhledem ke stále se měnící situaci, nelze k datu zveřejnění účetní závěrky blíže kvantifikovat celkové dopady na globální či národní ekonomiku, nicméně omezení produkce klíčových odvětví, vývoj cen komodit, omezené nákupní možnosti spotřebitelů nebo velká fluktuace cen akcií na trzích či významné oslabení směnného kurzu CZK/EUR indikují, že negativní dopad bude významný.

S ohledem na vývoj situace Společnost implementovala v přiměřené míře plán kontinuity podnikání, jehož cílem je primárně ochránit zdraví zaměstnanců a klientů a zajistit všechny klíčové aktivity s minimálním dopadem na služby klientům. Operativní řízení je prováděno týmem určeným plánem kontinuity podnikání, který pravidelně vyhodnocuje situaci a přijímá opatření tak, aby Společnost zabezpečila všechny služby v plném rozsahu, ať se týkají komunikace s klienty, samotné správy aktiv či administrace fondu, tj. vypořádávání investic a odkupů na denní bázi.

Plán opatření k zajištění provozu v průběhu pohotovostní situace byl rovněž na její žádost prezentován České národní bance.

V rámci opatření Společnost podnikla následující kroky:

- definovala rozsah činnosti, jež budou Společností zajišťovány prioritně (např. správa aktiv, vypořádání pokynů klientů) a vyčlenila pro to potřebné kapacity,
- zajistila technické prostředky tak, aby bylo možno provádět hlavní činnosti prací z domova (100% dostupnost vzdáleným připojením pro zaměstnance provádějící tyto činnosti),
- vyčlenila prostředky a stanovila postupy styku s klienty, včetně alternativních způsobů ověřování pokynů,
- zajistila pro zaměstnance prostředky ochrany ke snížení rizika nákazy (dezinfekce, roušky).

Hlavním úkolem správy aktiv fondu je jednak minimalizovat negativní vývoj finančních trhů, jež reflektovaly očekávaný negativní ekonomický vývoj a nejistotu o budoucím vývoji, jednak v maximální možné míře zajistit dostupnost prostředků pro klienty. Zprávy o šíření pandemie se na trzích projevilo zejména abnormální volatilitou ve všech segmentech, poklesem hodnoty rizikovějších aktiv a významným poklesem likvidity trhů.

Se zřetelem na typ aktiv (akcie, dluhopisy, nástroje peněžního trhu) a s ohledem na strategii Fondu bylo portfolio adaptováno na vzniklou situaci, zejména na riziko zvýšeného odlivu prostředků s Fondu.

S ohledem na zvýšená rizika Společnost s podporou odpovědných útvarů mateřské společnosti Amundi implementovala při správě portfolia další opatření, jejichž cílem je:

1. prioritně zajistit likviditu tak, aby všechny závazky, včetně závazků za podílníky byly plněny a fond disponoval dostatečnou rezervou likvidních aktiv (analyzovány trhy ze zřetelem na likviditu jednotlivých instrumentů, pravidelně aktualizovaný systém limitů požadující minimální podíly likvidity a vysoce likvidních aktiv ve Fondu, stresové testování zaměřené na možnosti zlikvidnění),
2. maximálně ochránit majetek podílníků při zachování deklarované strategie portfolia (analýzy trhů, monitoring rizikivosti portfolia, modelování očekávaného vývoje),

3. monitorovat externí cash flow Fondu zejména se zřetelem na rostoucí odkupy realizované klienty (sledování trendů v investování a odkupech, modelování vývoje ve vývoji aktiv a pasiv Fondu, stresové testování).

Celkové dopady do portfolia budou záviset na intenzitě a délce epidemické fáze nákazy a opatřeních přijatých vládními a místními orgány, hloubce propadu světové i domácí ekonomiky a dalších faktorech, nicméně při současné znalosti situace lze očekávat zejména:



1. určité znehodnocení především rizikovějších aktiv Fondu a pouze pozvolný a dlouhodobý návrat k původním hodnotám,
2. zvýšenou volatilitu trhů, jež se projeví větším kolísáním hodnoty Fondu,
3. pokles likvidity některých aktiv držených Fondem,
4. zvýšený tlak na odkupy ze strany klientů Fondu a tedy požadavkem na vyšší rezervy hotovosti.

Jakékoli negativní vlivy, respektive ztráty, zahrnuje Společnost průběžně do ocenění Fondu, které je prováděno reálnými hodnoty.

Společnost je připravena v rámci operativních opatření, pokud to situace bude vyžadovat (např. pozastavení činnosti trhu, znemožnění komunikace s klienty), přistoupit k pozastavení vydávání a odkupování podílových listů v rámci možnosti umožněných legislativou. Primárním cílem je maximálně ochránit majetek klientů.

Vedení Společnosti zvážilo potenciální dopady COVID-19 na správu Fondu i jeho aktiva a dospělo k závěru, že není zpochybněněn předpoklad nepřetržitého trvání účetní jednotky. Vzhledem k tomu byla účetní závěrka k 31. 12. 2019 zpracována za předpokladu, že Společnost bude nadále schopna pokračovat ve správě Fondu a plnit požadavky stanovené zákonem.

Kromě výše uvedeného nebyly vedení Společnosti k datu sestavení účetní závěrky známy žádné další události, které by si vyžádaly úpravu účetní závěrky.

Sestaveno dne:	Podpis statutárního orgánu účetní jednotky:
15. 5. 2020	 Franck Du Plessix Předseda představenstva
	 Vendulka Klučková Člen představenstva